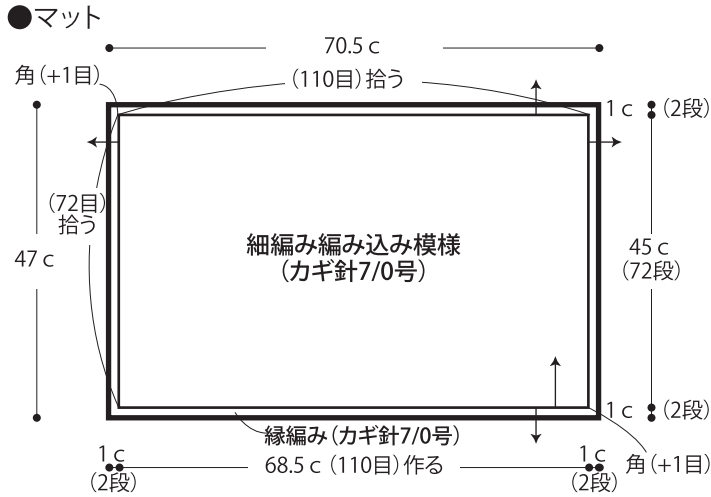


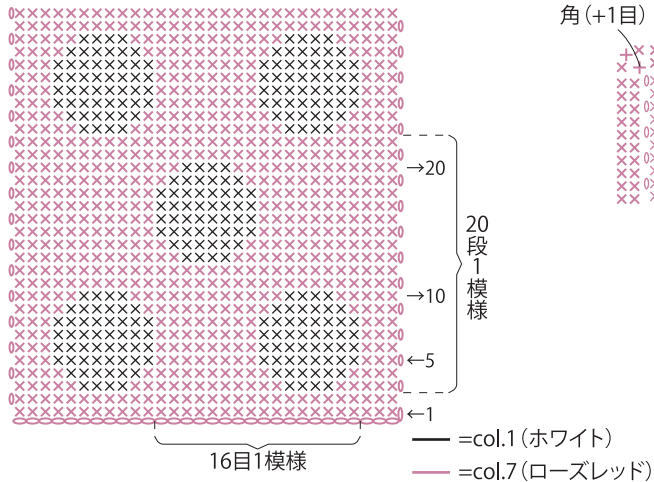
# マット

- 使用糸・・・こっとな物語/1 (約97~100gカセ)/160g  
こっとな物語/7 (約97~100gカセ)/360g
  - 使用針・用具・・・カギ針7/0号
  - 出来上がり寸法・・・縦47cm 横70.5cm
  - ゲージ(10cm平方)・・・細編み編み込み模様 16目×16段
- ★ゲージは編み手により異なります。ゲージが合わない場合は針の号数を変えて編んでください。又はゲージを取り直して編んでください。

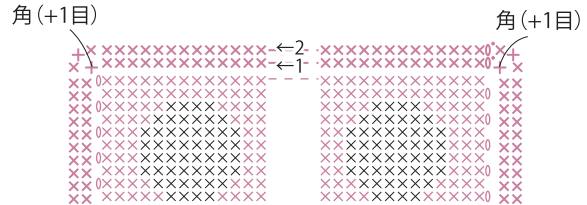
- 編み方ポイント
- マット・・・共鎖の作り目を作り、細編み編み込み模様を編みます。  
まどめ・・・続けて周囲より目を拾い、縁編み(col.7)を輪で編みます。



●細編み編み込み模様の編み方 (カギ針7/0号)



●縁編み角の編み方 (カギ針7/0号)



細編み編み込み模様  
の編み方は動画でも  
ご覧いただけます

