

カーディガン

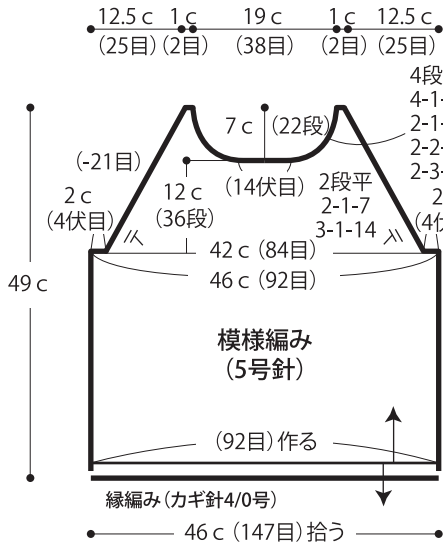
- 使用糸・・・HAPPY♪コットン/13(40g玉巻)/200g
- 使用針・用具・・・2本棒針5号 カギ針4/0号
ボタン・・・直径15mm5個
- 出来上がり寸法・・・胸囲92cm 着丈49cm ゆき丈56.5cm
- ゲージ(10cm平方)・・・模様編み20目×30段

★ゲージは編み手により異なります。ゲージが合わない場合は針の号数を変えて編んでください。又はゲージを取り直して編んでください。

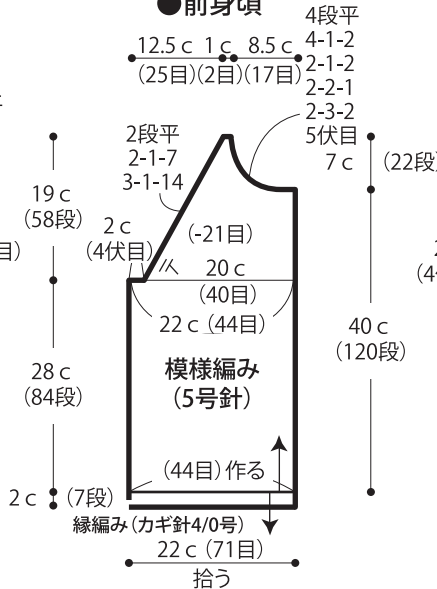
■編み方ポイント

後・前身頃・袖・・・一般的な作り目を作り、模様編みを編みます。ラグラン線は端2目立てる減目で編みます。
 まとめ・・・ラグラン線をすくいとじ、マチはメリヤスはぎをします。脇、袖下をすくいとじします。縁編みは身頃、袖口より目を拾い袖口は輪で、裾、衿ぐり・前立ては往復編みで編みます。右前立てはボタンホールを作りながら編みます。ボタンをつけます。

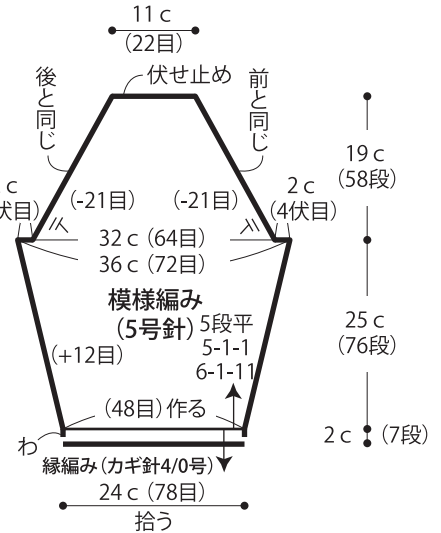
●後身頃



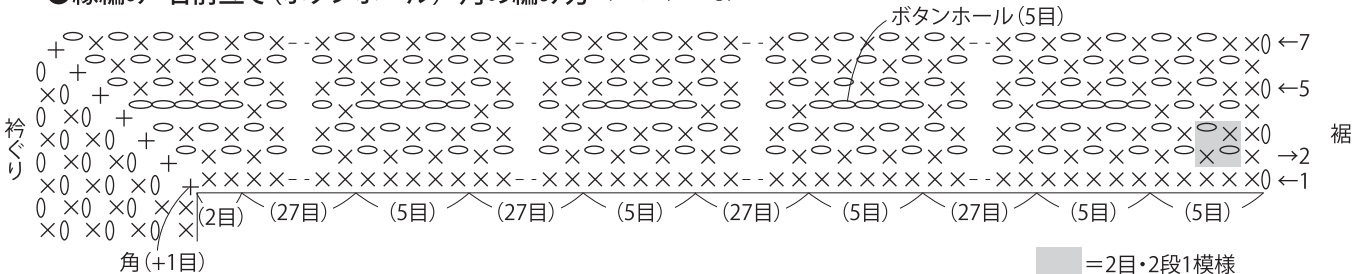
●前身頃



●袖 2枚



●縁編み・右前立て(ボタンホール)・角の編み方 (カギ針4/0号)



●模様編み (5号針)



●まとも

