

＊ 編みぐるみボンボンのシュシュ ＊

■使用糸・・・Wool palette(ウールパレット)/16(40g玉巻)/少量
 Wool palette(ウールパレット)/30(40g玉巻)/5g
 LOOPY LOOPY(ルピールピイ)/01(40g玉巻)/5g
 LOOPY LOOPY(ルピールピイ)/04(40g玉巻)/少量
 編んでDonut/04・07(50g玉巻)/各10g

■使用針・用具・・・カギ針3/0号・7/0号、手芸用綿...少量、ヘアゴム3個

■出来上がり寸法・・・編み図参照

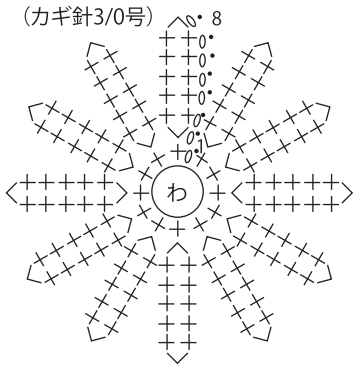
★ゲージは編み手により異なります。ゲージが合わない場合は針の号数を変えて編んでください。又はゲージを取り直して編んでください。

■編み方ポイント

ボンボン・・・わの作り目を作り増減目をして8段のボンボン13個と5段のボンボン5個を図を参照して編みます。シュシュa・bタイプはボンボンにゴムを通し、シュシュcはボンボンをしばった糸でゴムに付けます。

●ボンボン(8段)

(カギ針3/0号)

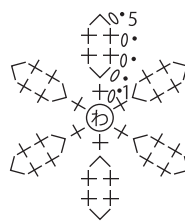


ウールパレット
 col.16・・・1個
 col.30・・・4個

編んでDonut
 col.04・・・4個
 col.07・・・4個

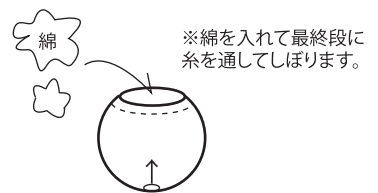
●ボンボン(5段)

(カギ針7/0号)

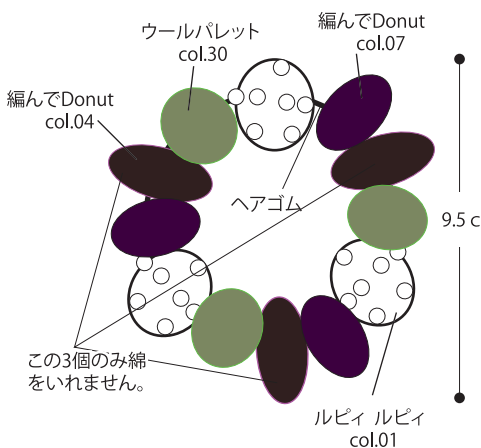


ルピールピイ
 col.01・・・4個
 col.04・・・1個

●ボンボンのまとめ

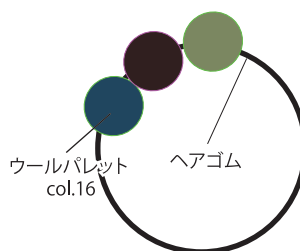


●ボンボンのシュシュ a



※ボンボンの直径は2.8cm～3cmです。

●ボンボンのシュシュ b



●ボンボンのシュシュ c

