



編み込みの帽子

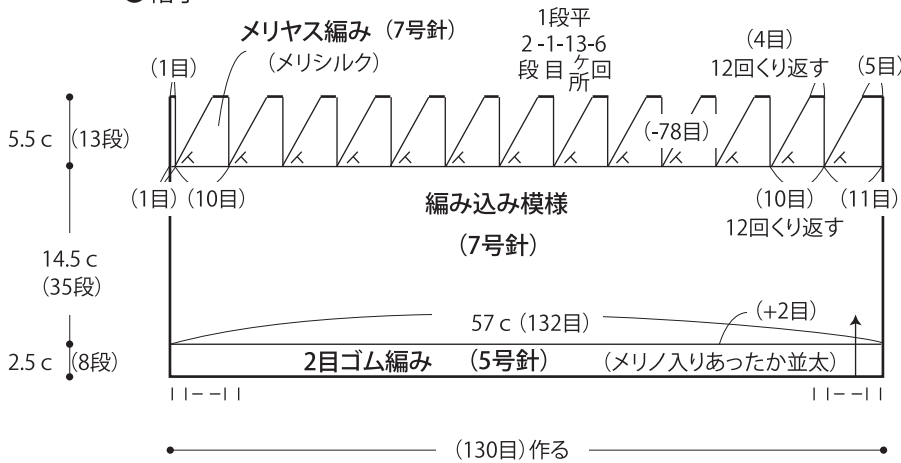


- 使用糸・・・MERISILK(メリシルク)/1(50g玉巻)/50g
メリノ入りあったか並太/41(40g玉巻)/70g
- 使用針・用具・・・2本棒針 5号・7号
- 出来上がり寸法・・・頭回り57cm 深さ22.5cm
- ゲージ(10cm平方)・・・編み込み模様編み 23目×24段
- ★ゲージは編み手により異なります。ゲージが合わない場合は針の号数を変えて編んでください。又はゲージを取り直して編んでください。

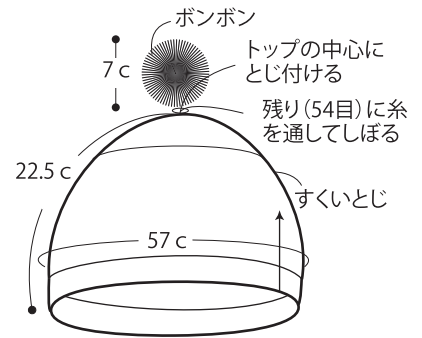
■編み方ポイント

帽子・・・一般的な作り目を作り、2目ゴム編み、編み込み模様編みを編みます。メリヤス編みで分散減目をして、残りの目に糸を通してしぼります。脇をすくいとじしてポンポンをトップにとじ付けます。
※メリシルクは2本どり、メリノ入りあったか並太は1本どりで編みます。

●帽子

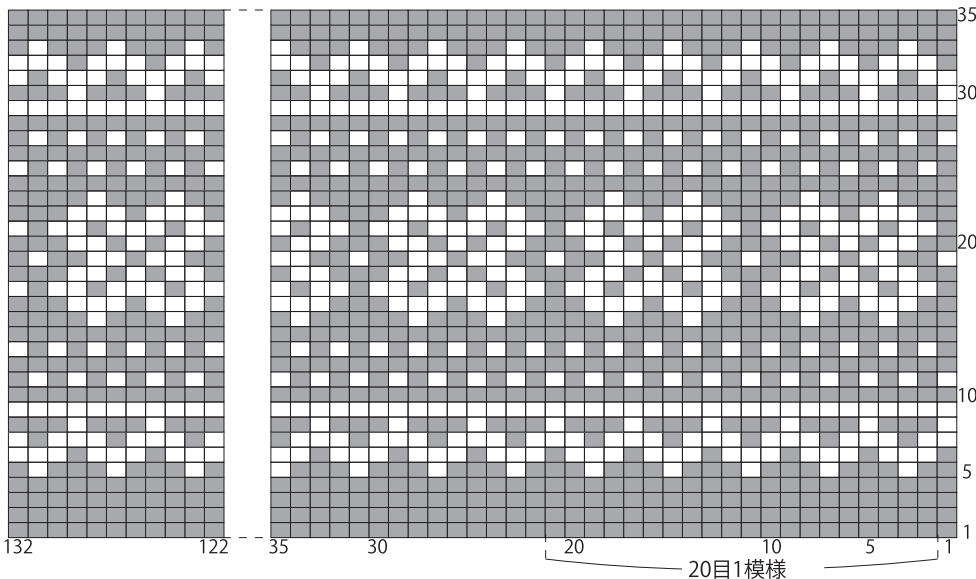


●まとめ



●編み込み模様 (7号針)

□ = □ 表目



ポンポン
メリシルク ...2本) 3本どり
メリノ入りあったか並太...1本)
8cの厚紙に100回巻く
※メリシルクが足りない場合はメリノ入りあったか並太の巻く回数を増やして下さい。

■ = (メリシルク)
□ = (メリノ入りあったか並太)