

＊ ハンドウォーマー ＊

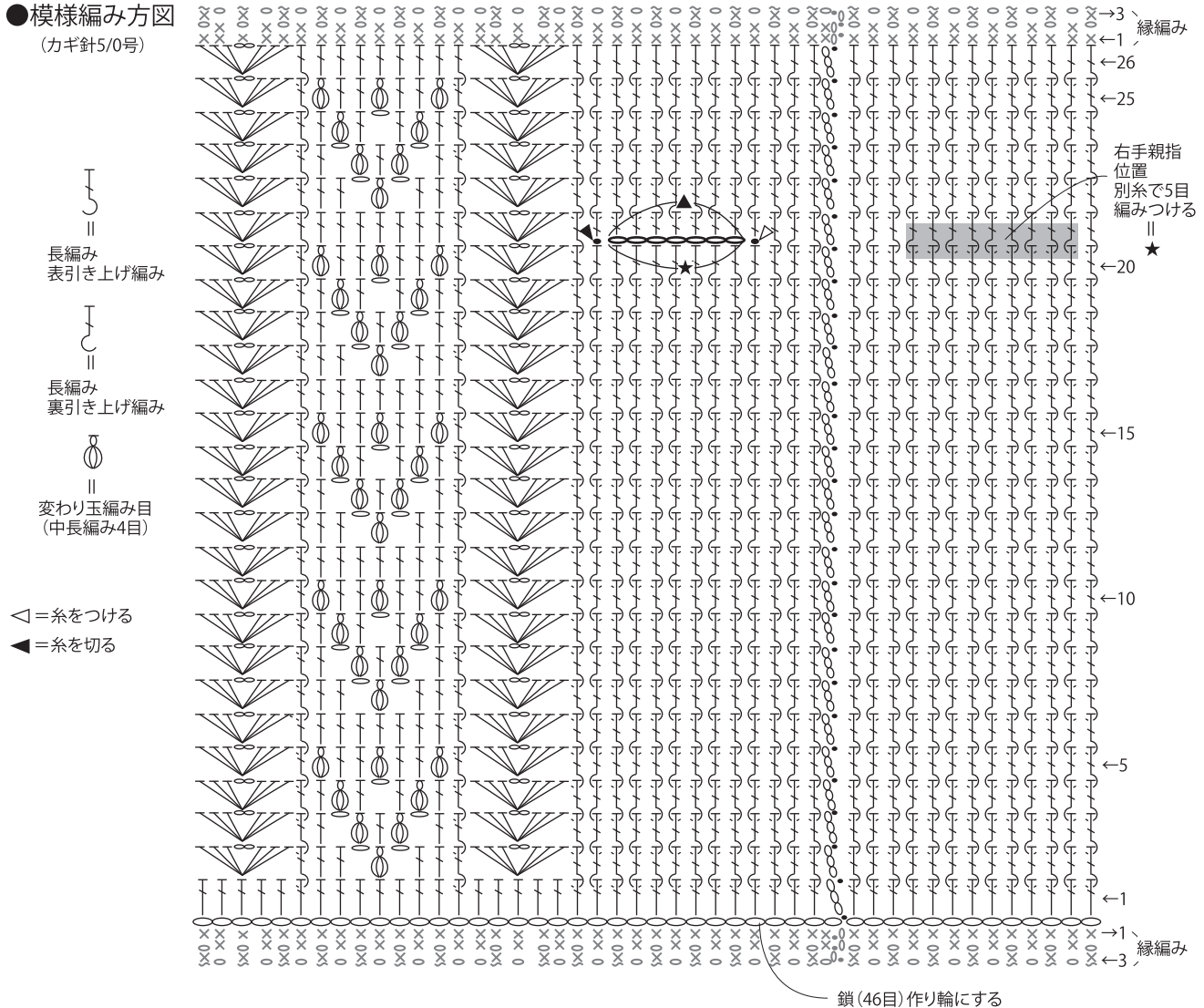
- 使用糸・・・Fouatons(フワットン)/07(25g玉巻)/25g
メリノ入りあったか中細/21(40g玉巻)/50g
- 使用針・用具・・・カギ針 5/0号
- 出来上がり寸法・・・手の平まわり21cm 丈21cm
- ゲージ(10cm平方)
・・・模様編み 26目×13.5段

★ゲージは編み手により異なります。ゲージが合わない場合は針の号数を変えて編んでください。又はゲージを取り直して編んでください。

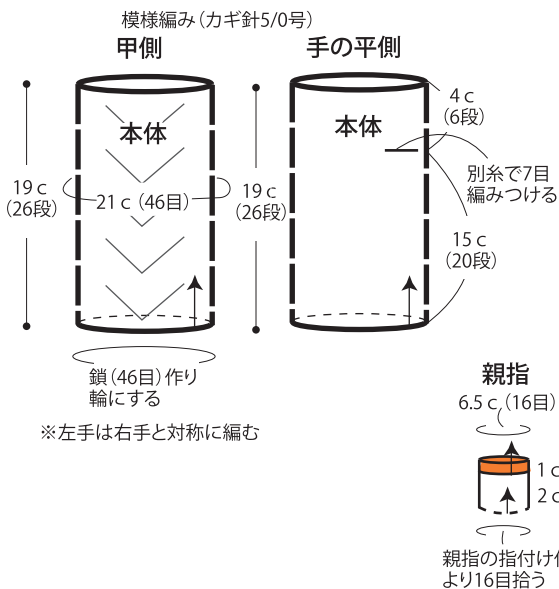
■編み方ポイント

本体・・・共鎖を作り、輪で模様編みを20段編みます。親指位置に鎖7目を編みつけます。続けて本体と鎖7目から目を拾い6段模様編みを編みます。親指の位置は左右対称に作ります。
まとめ・・・親指の付け位置より目を拾い、模様編みで3段編みます。本体の編み始め、編み終わり、親指の編み終わりより目を拾い縁編みをフワットン3本どりで編みます。
※本体、親指の3段はフワットン1本とメリノ入りあったか中細1本の計2本どりで編みます。

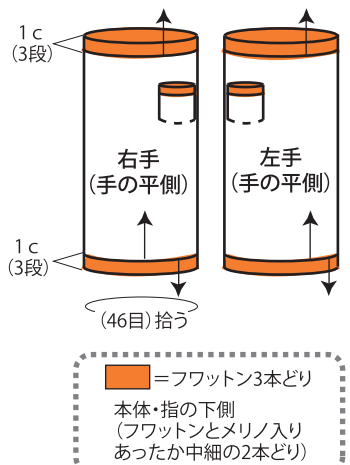
●模様編み方図 (カギ針5/0号)



●ハンドウォーマー(右手)



●縁編み (カギ針5/0号)



●親指の編み方図 (カギ針5/0号)

