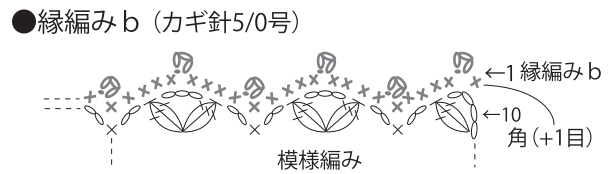
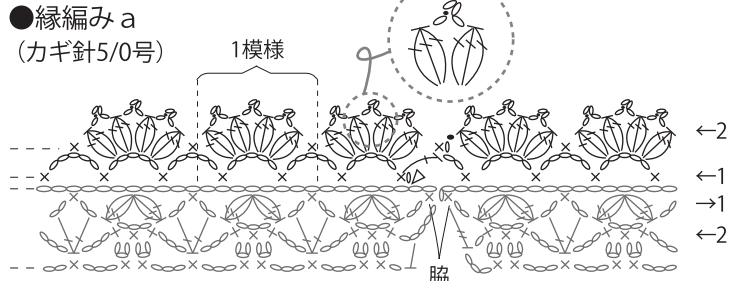
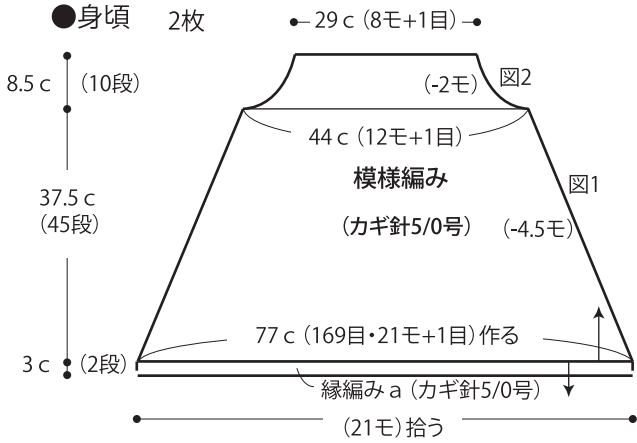


＊ チュニック ＊

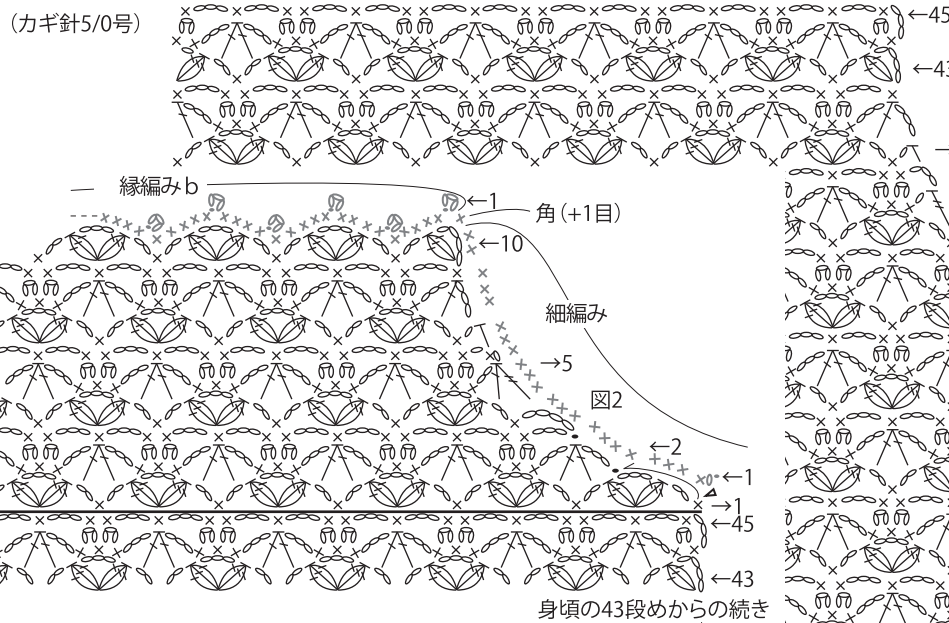
- 使用糸・・・Felicia (フェリシア) / 04 (50g 玉巻) / 265g
 - 使用針・用具・・・カギ針 5/0号
 - 出来上がり寸法・・・胸囲88cm 着丈50cm (肩ひもを除く)
 - ゲージ(10cm 平方)・・・模様編み 3模様 11cm × 12段
- ★ゲージは編み手により異なります。ゲージが合わない場合は針の号数を変えて編んでください。又はゲージを取り直して編んでください。

■編み方ポイント

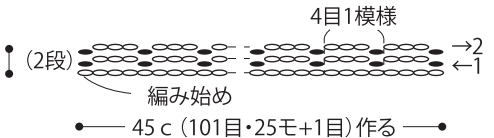
身頃・・・共鎖の作り目を作り、模様編みで2枚編みます。
 まとめ・・・脇を鎖とじます。裾の作り目から目を拾い、縁編み a を輪で編みます。袖ぐりは細編みで、前胸部分と背中部分は縁編み b を続けて輪で編みます。肩ひもを4本編んで身頃の内側に付けます。



●模様編みと縁編み b の拾い方



●肩ひも 4本 (カギ針5/0号)



- ◁ = 糸をつける
- ◀ = 糸を切る
- = 縁編み b・細編み
- ↷ = 糸を渡す

●まとめ

