

# ＊ マルシェバッグ ＊


- 使用糸・・・トリコシリーズ Raffia (ラフィア)/79 (50g玉巻)/220g
- 使用針・用具・・・カギ針6/0号
- 出来上がり寸法・・・周り76cm 深さ27.5cm
- ゲージ(10cm平方)・・・細編み 22目×23段  
模様編み 22目×8.5段

★ゲージは編み手により異なります。ゲージが合わない場合は針の号数を変えて編んでください。又はゲージを取り直して編んでください。

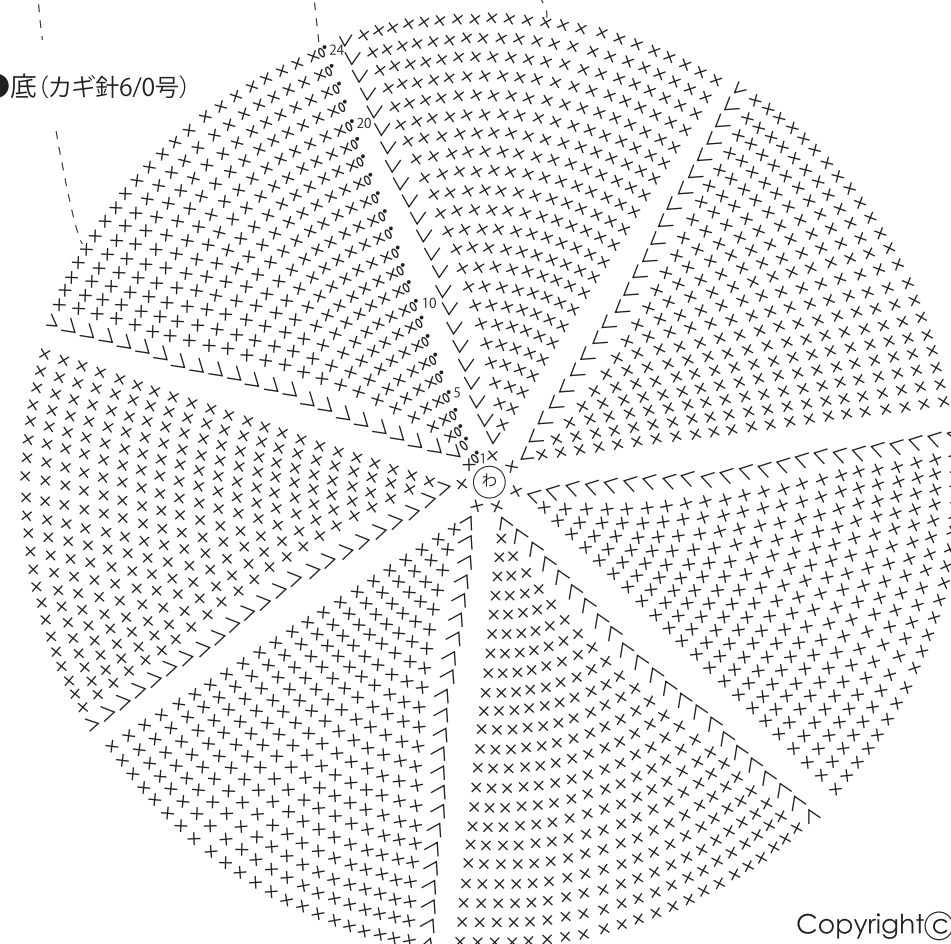
## ■編み方ポイント

底・・・わの作り目を作り、増目しながら細編みを24段編みます。  
側面・・・往復編みで細編みを16段、模様編みを12段編みます。続けて細編みを15段編みます。  
持ち手・・・鎖編みで作り目を作り、細編みを96段編みます。  
まとめ・・・図を参照して持ち手をつけます。

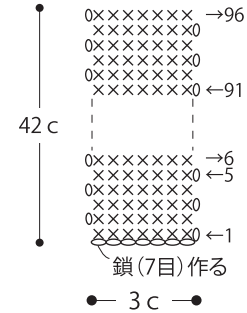
### ●側面(カギ針6/0号)



### ●底(カギ針6/0号)

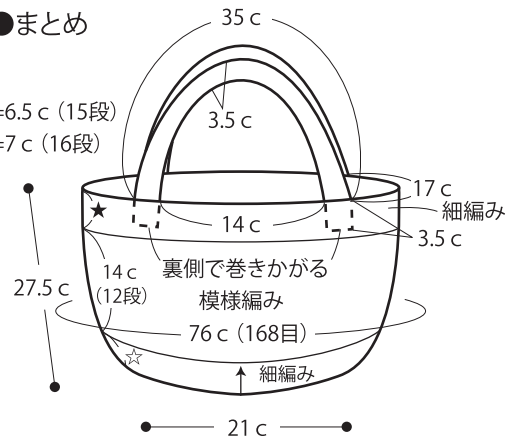


### ●持ち手(カギ針6/0号) 2本



### ●まとめ

★=6.5c (15段)  
☆=7c (16段)



段数	目数
24	168目
23	161目
22	154目
21	147目
20	140目
19	133目
18	126目
17	119目
16	112目
15	105目
14	98目
13	91目
12	84目
11	77目
10	70目
9	63目
8	56目
7	49目
6	42目
5	35目
4	28目
3	21目
2	14目
1	7目

細編み  
每段(+7目)

(わの作り目を作る)