

＊ くまのあみぐるみ ＊

- 使用糸... HOKKORI ACRYL (ほっこりアクリル)/01・05 (各50g 玉巻)/少量
HOKKORI ACRYL (ほっこりアクリル)/03 (50g 玉巻)/75g
HOKKORI ACRYL (ほっこりアクリル)/04 (50g 玉巻)/50g
- 使用針・用具...カギ針 7/0号、手芸綿...適量、とじ針
ボタン...Z821-20 直径20mm 2個

■編み方ポイント

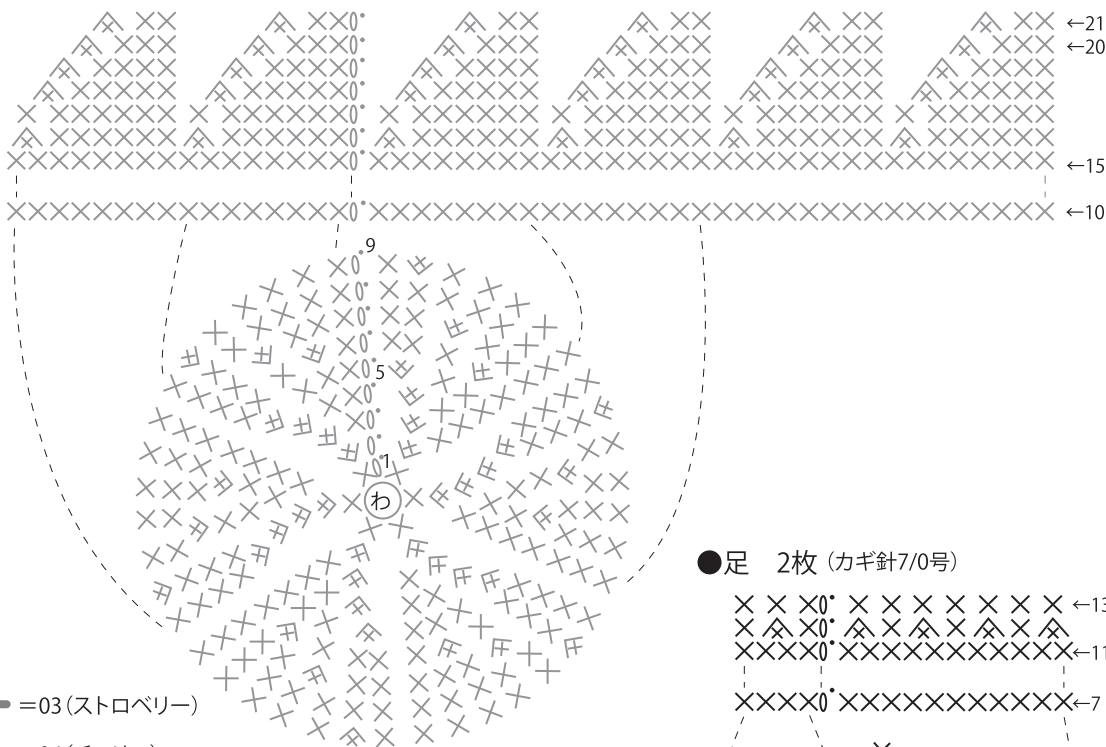
各パーツ...わの作り目を作り、細編みで増減目しながら編みます。編み終わりの糸は長めにとっておきます。
まとめ...各パーツに綿を入れ、指定箇所に巻きかがりでつけます。(耳は綿を入れずにつけます)鼻に刺繍をし目をつけます。ポンポンをつけます。
マフラー...鎖の作り目を作り、細編みで1段ごとに色を替えながら編みます。フリンジをつけ、2cmの長さに切り揃えます。

■出来上がり寸法...編み図参照

■ゲージ(10cm平方)...細編み 13.5目×15段

★ゲージは編み手により異なります。ゲージが合わない場合は針の号数を変えて編んでください。又はゲージを取り直して編んでください。

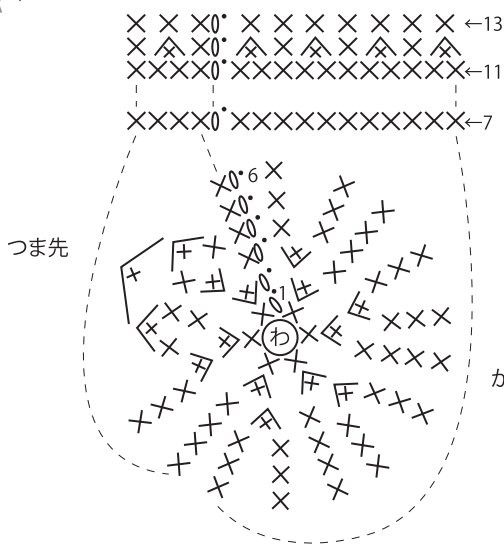
●頭 (カギ針7/0号)



| 段数 | 目数 |
|----|------------|
| 21 | 18目 |
| 20 | 24目 |
| 19 | 30目 |
| 18 | 36目 |
| 17 | 42目 (増減なし) |
| 16 | 42目 (-6目) |
| 15 | 48目 |
| 14 | 48目 |
| 10 | 48目 |
| 9 | 48目 (+6目) |
| 8 | 42目 (増減なし) |
| 7 | 42目 |
| 6 | 36目 |
| 5 | 30目 |
| 4 | 24目 |
| 3 | 18目 |
| 2 | 12目 |
| 1 | 6目 |

わの作り目をつくる

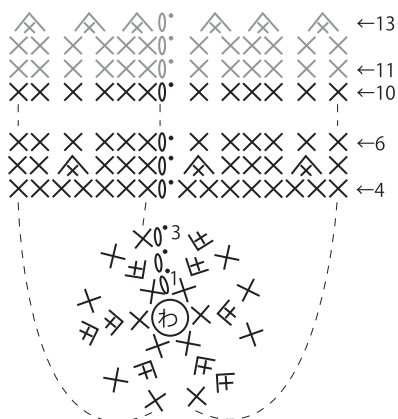
●足 2枚 (カギ針7/0号)



| 段数 | 目数 |
|----|------------|
| 13 | 10目 (増減なし) |
| 12 | 10目 (-5目) |
| 11 | 15目 |
| 10 | 15目 |
| 7 | 15目 |
| 6 | 15目 (-1目) |
| 5 | 16目 (-2目) |
| 4 | 18目 (増減なし) |
| 3 | 18目 |
| 2 | 12目 |
| 1 | 6目 |

わの作り目をつくる

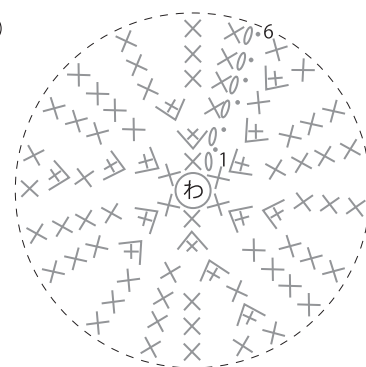
●手 2枚 (カギ針7/0号)



| 段数 | 目数 |
|----|------------|
| 13 | 6目 (-6目) |
| 12 | 12目 |
| 11 | 12目 |
| 10 | 12目 |
| 9 | 12目 |
| 6 | 12目 |
| 5 | 12目 (-3目) |
| 4 | 15目 (増減なし) |
| 3 | 15目 (+3目) |
| 2 | 12目 (+6目) |
| 1 | 6目 |

わの作り目をつくる

●鼻 (カギ針7/0号)

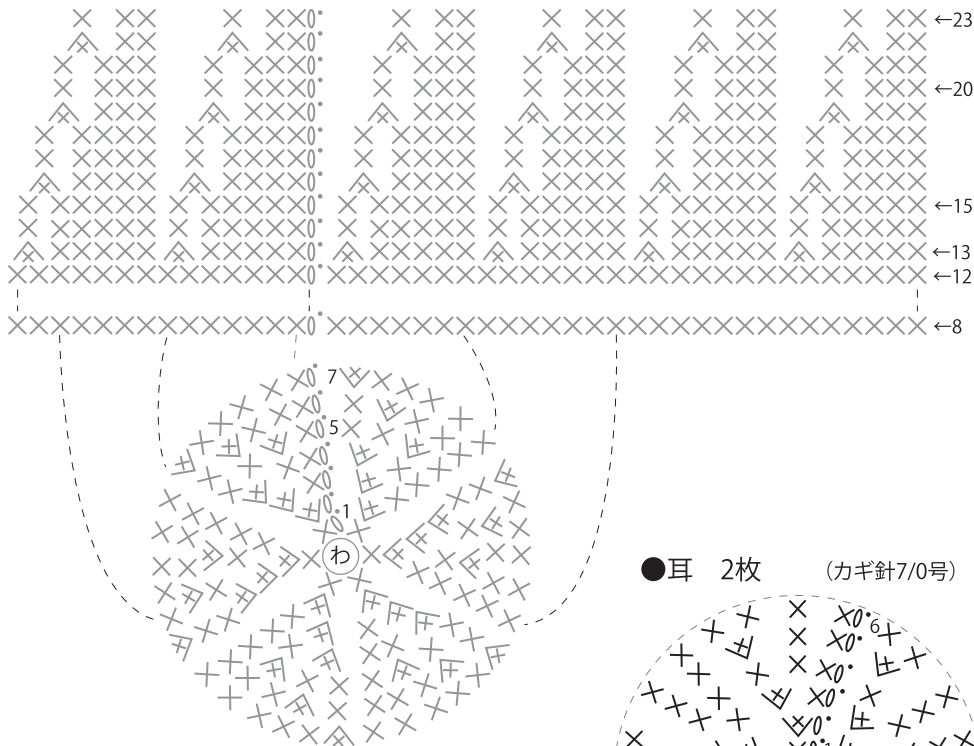


| 段数 | 目数 |
|----|------------|
| 6 | 21目 (増減なし) |
| 5 | 21目 (+3目) |
| 4 | 18目 (増減なし) |
| 3 | 18目 |
| 2 | 12目 |
| 1 | 6目 |

わの作り目をつくる

- =03 (ストロベリー)
- =04 (チェリー)

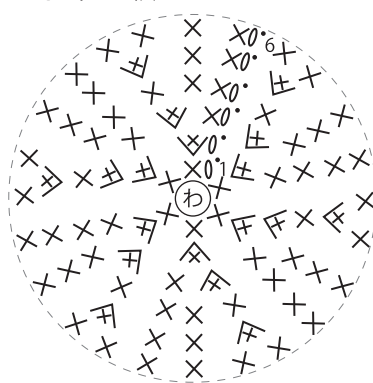
●胴体 (カギ針7/0号)



| 段数 | 目数 |
|----|------------|
| 23 | 18目 (増減なし) |
| 22 | 18目 (-6目) |
| 21 | 24目 |
| 20 | 24目 |
| 19 | 24目 (-6目) |
| 18 | 30目 |
| 17 | 30目 |
| 16 | 30目 (-6目) |
| 15 | 36目 |
| 14 | 36目 |
| 13 | 36目 (-6目) |
| 12 | 42目 |
| 11 | 42目 |
| 10 | 42目 |
| 9 | 42目 |
| 8 | 42目 |
| 7 | 42目 |
| 6 | 36目 |
| 5 | 30目 |
| 4 | 24目 |
| 3 | 18目 |
| 2 | 12目 |
| 1 | 6目 |

(わの作り目をつくる)

●耳 2枚 (カギ針7/0号)



| 段数 | 目数 |
|----|------------|
| 6 | 24目 (増減なし) |
| 5 | 24目 (+6目) |
| 4 | 18目 (増減なし) |
| 3 | 18目 |
| 2 | 12目 |
| 1 | 6目 |

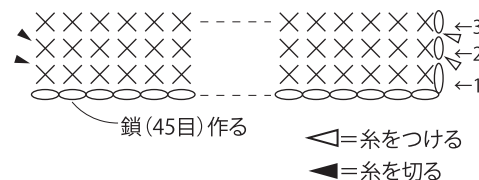
(わの作り目をつくる)

●マフラー



※フリンジは8cm1本どりを2つ折りにして上下3ヶ所ずつつけます。

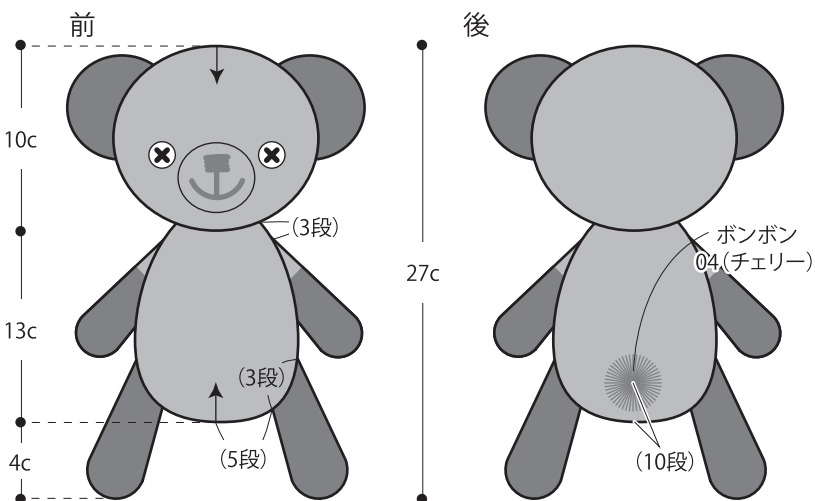
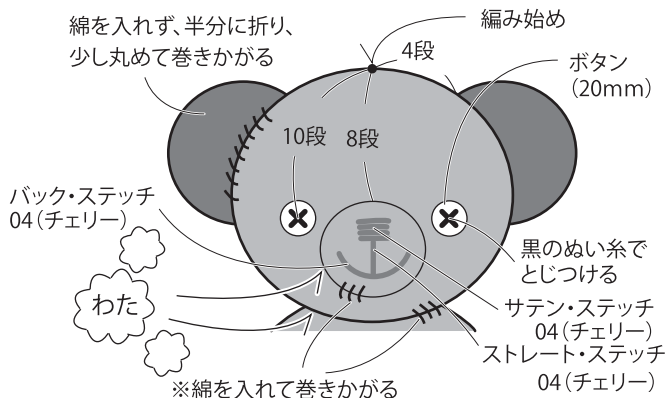
●編み方図 (カギ針7/0号)



●配色図

| | |
|----------|----|
| 05 (リンゴ) | ←3 |
| 01 (バニラ) | ←2 |
| 05 (リンゴ) | ←1 |

●まとめ



※バランスよく各パーツをつけて巻きかがる

