

アラン模様のセーター

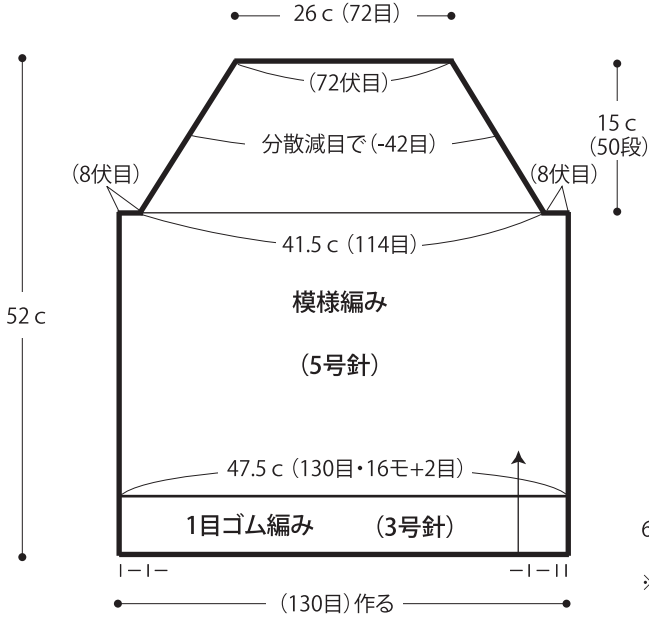
- 使用糸・・・すむーすシルクウール/4 (40g 玉巻)/460g
- 使用針・用具・・・棒針5号・3号・2号、縄編み針
- 出来上がり寸法・・・胸囲95cm ゆき丈72cm 着丈52cm
- ゲージ(10cm平方)・・・模様編み 27.5目×33段

★ゲージは編み手により異なります。ゲージが合わない場合は針の号数を変えて編んでください。又はゲージを取り直して編んでください。

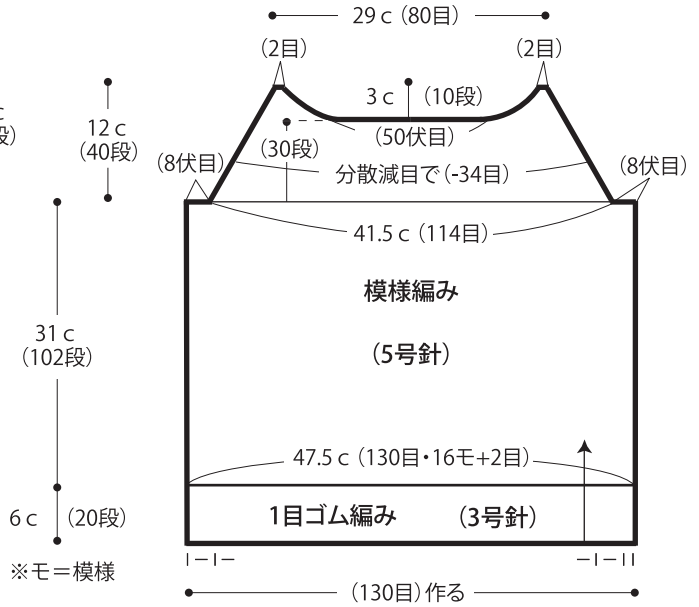
■編み方ポイント

身頃・袖・・・一般的な作り目を作り、1目ゴム編み・模様編みを編みます。続けて編み図を参照して、分散減目で模様編みを編みます。
 まとめ・・・ラグラン線をすくいとじします。マチをメリヤスはぎします。脇と袖下をすくいとじします。衿ぐりより目を拾い、1目ゴム編みを輪に編みます。編み終わりはぎつめに伏せ止めをします。

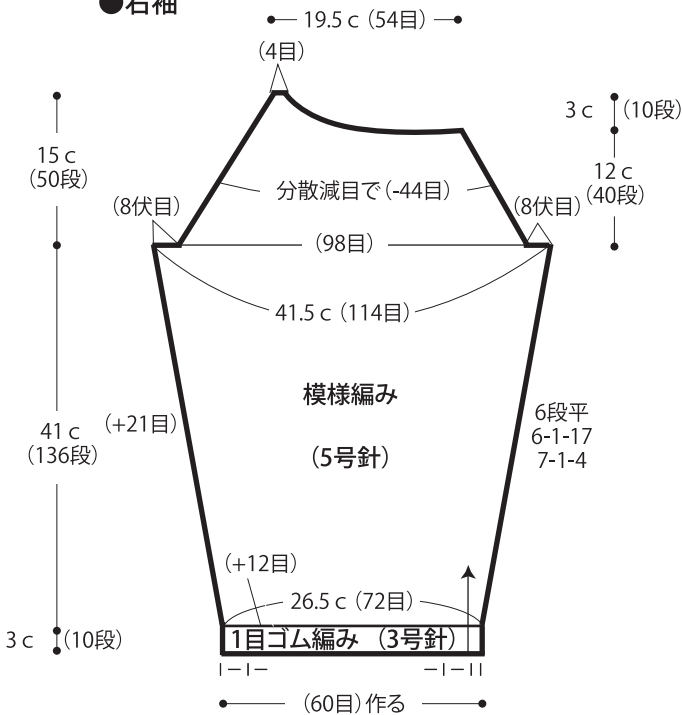
●後身頃



●前身頃

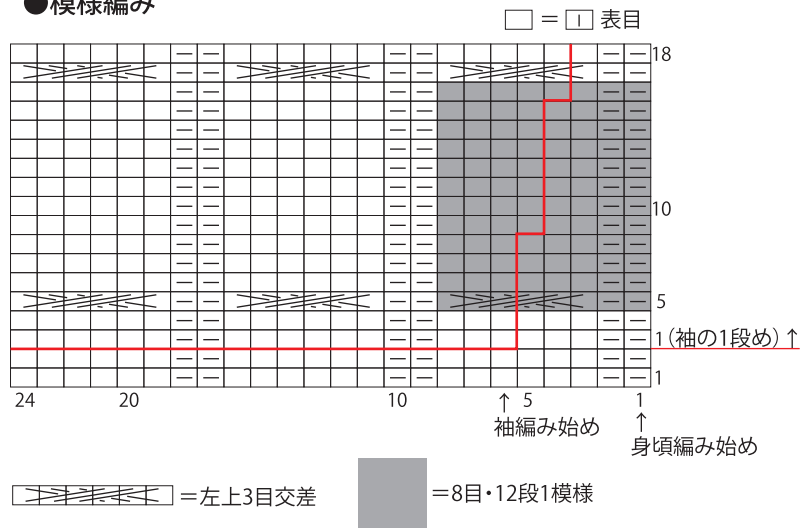


●右袖

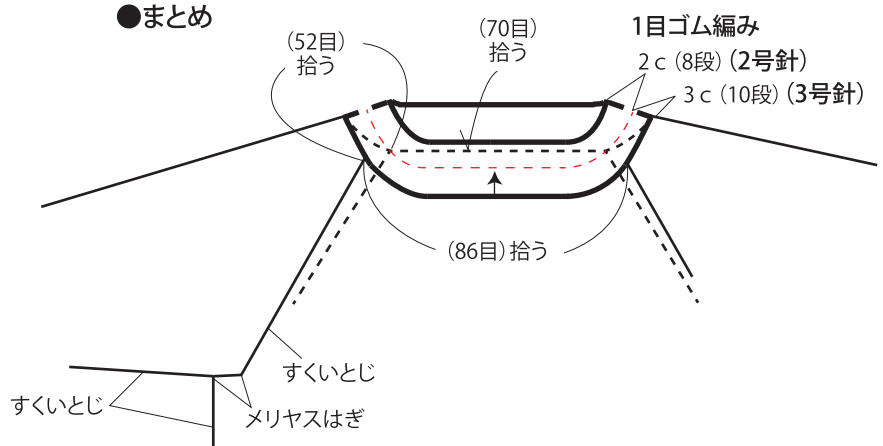


※左袖は右袖と左右対称に編みます。

●模様編み




●まとめ



●後身頃

全体で(72目)



□ = □ 表目

14回繰り返す

←伏目

□ = □

|| 左上2目交差 (下側1目)

□ = □

|| 左上2目交差

□ = □

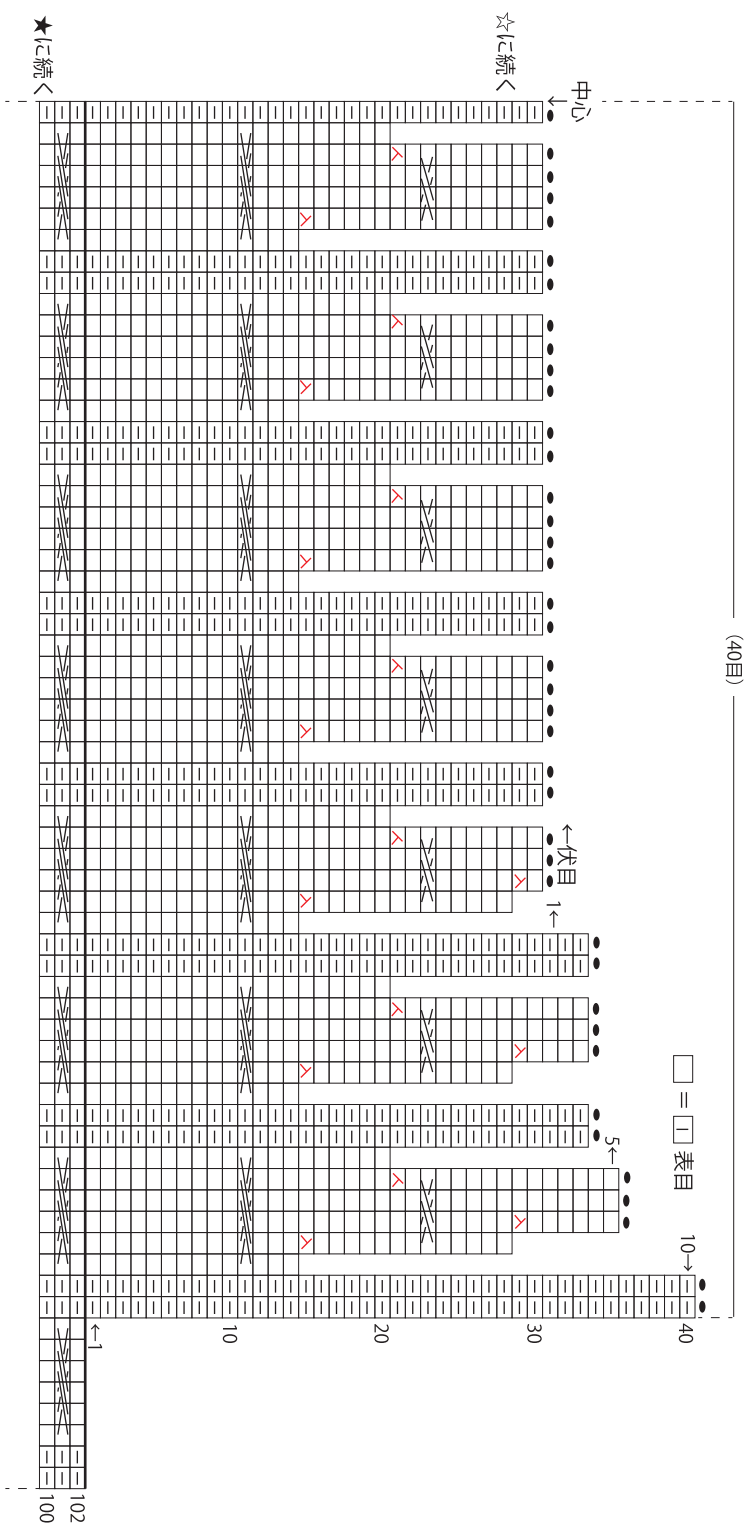
|| 左上3目交差 (下側2目)

□ = □


|| 左上3目交差

102
100
97

●前身頃



(40目)



(40目)

●右袖

※左袖は右袖と左右対称に編みます。

