

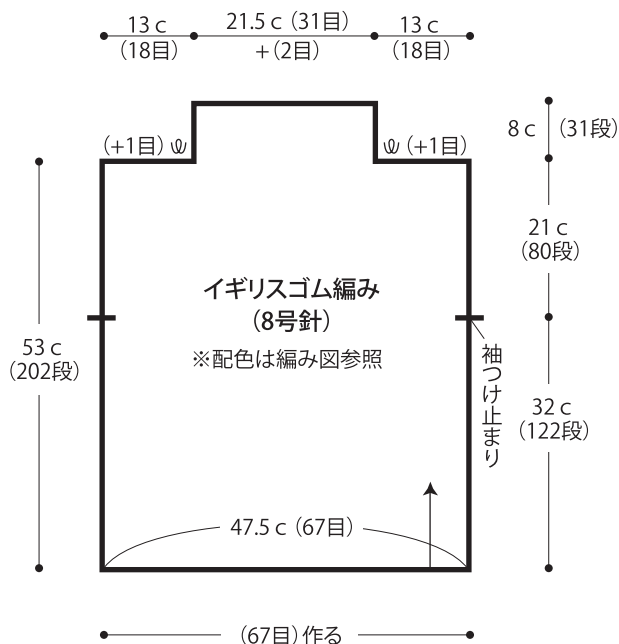
ブリティッシュ編みのセーター

- 使用糸・・・メリノ入りあったか並太/01 (40g 玉巻)/235g
MERISILK(メリシルク)/7 (50g 玉巻)/190g
- 使用針・用具・・・棒針8号 (玉付きではないもの)
- 出来上がり寸法・・・胸囲95cm ゆき丈72cm 着丈53cm
- ゲージ(10cm平方)・・・イギリスゴム編み 14目×38段
- ★ゲージは編み手により異なります。ゲージが合わない場合は針の号数を変えて編んでください。又はゲージを取り直して編んでください。

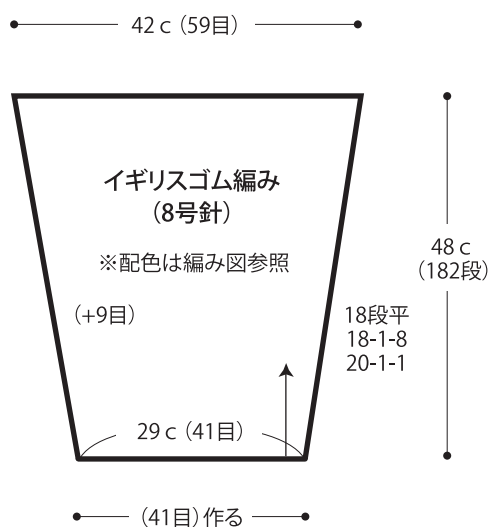
■編み方ポイント

※メリシルクのみ、2本どりで編みます。
身頃・袖・・・一般的な作り目を作り、イギリスゴム編みを編みます。編み終わりは表目は表目、裏目は裏目を編んで伏せ止めをします。
まとめ・・・肩を引き抜きはぎし、衿の両端をすくいとじします。脇と袖下をすくいとじします。袖を身頃に引き抜きとじでつけます。

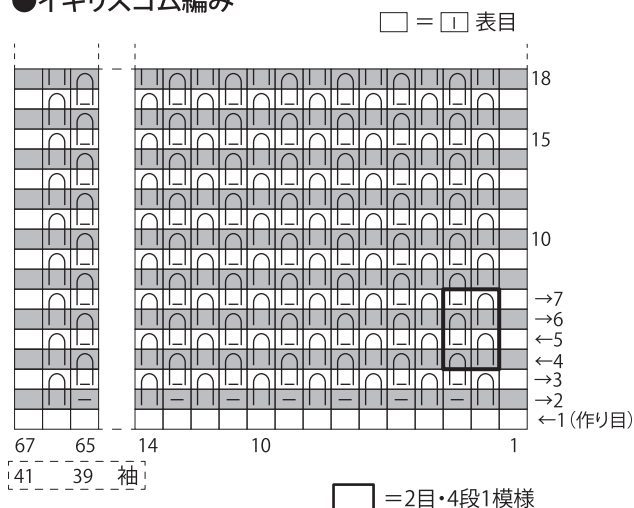
●身頃 2枚



●袖



●イギリスゴム編み

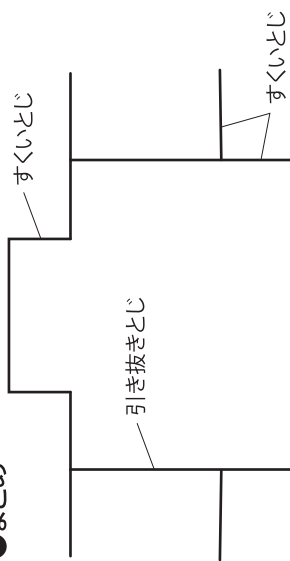


- = メリノ入りあったか並太
- = メリシルク (2本どり)
- (with arch) = 引き上げ目 (表目)
- (with arch) = 引き上げ目 (裏目)

※1段毎に糸を替える為、編み方向が2段毎になりますので玉付きではない棒針を使用してください。



●まとめ



●身頃 衿部分

ψ = 巻き増し目

