

# スヌード

- 使用糸・・・【a】ふわふわbagel (ベーグル)/06 (40g 玉巻)/85g  
ゆめコーン/01 (100g 玉巻)/55g
- 【b】ふわふわbagel (ベーグル)/13 (40g 玉巻)/85g  
MARBLE CAT (マーブルキャット)/01 (100g 玉巻)/60g

■使用針・用具・・・カギ針7ミリ、棒針10ミリ

■出来上がり寸法・・・高さ15cm 周囲64cm

■ゲージ(10cm平方)・・・模様編み 10目×6段  
メリヤス編み 7目×9段

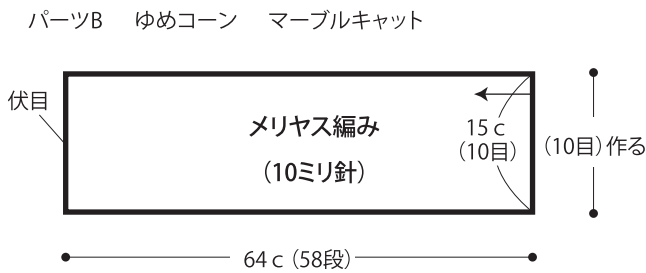
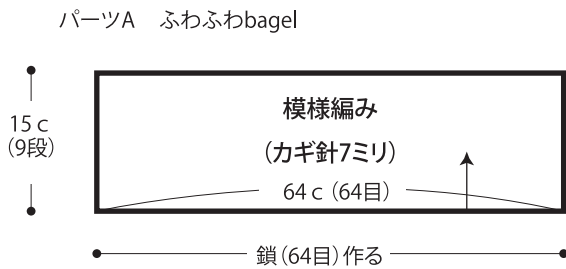
★ゲージは編み手により異なります。ゲージが合わない場合は針の号数を変えて編んでください。又はゲージを取り直して編んでください。

## ■編み方ポイント

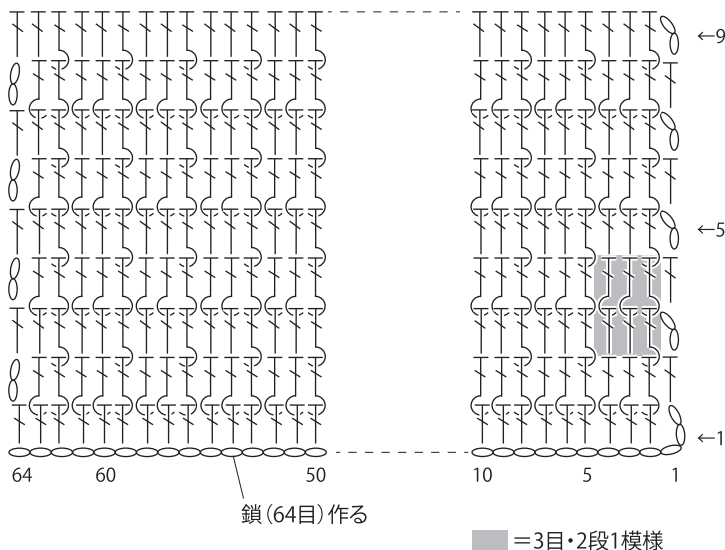
本体・・・パーツAは、鎖の作り目を作り模様編みで編みます。パーツBは、一般的な作り目を作り、メリヤス編みで編みます。編み終わりは、伏せ止めをします。

まとめ・・・パーツAは、外表に合わせ両脇を巻きかがり輪にします。パーツBは、編み始めと編み終わりを外表に合わせ巻きかがり輪にします。2枚を外表に合わせ指定部分を巻きかがります。

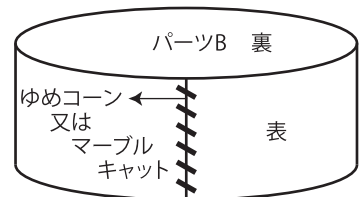
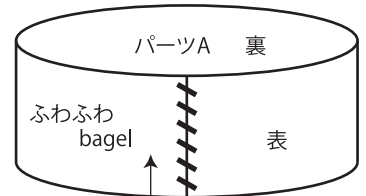
## ●本体



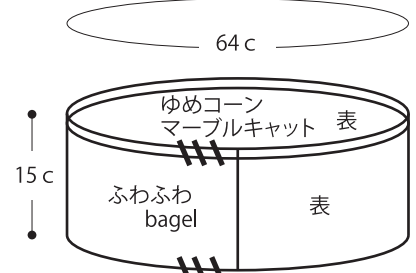
## ●模様編み



## ●まとめ



本体と同じ糸で巻きかがる



ゆめコーン又はマーブルキャットで巻きかがる

⌈ = 長編み表引き上げ編み目  
⌋ = 長編み裏引き上げ編み目

長編み表引き上げ編み目の編み方は動画でご覧いただけます。



長編み裏引き上げ編み目の編み方は動画でご覧いただけます。

