

ショール

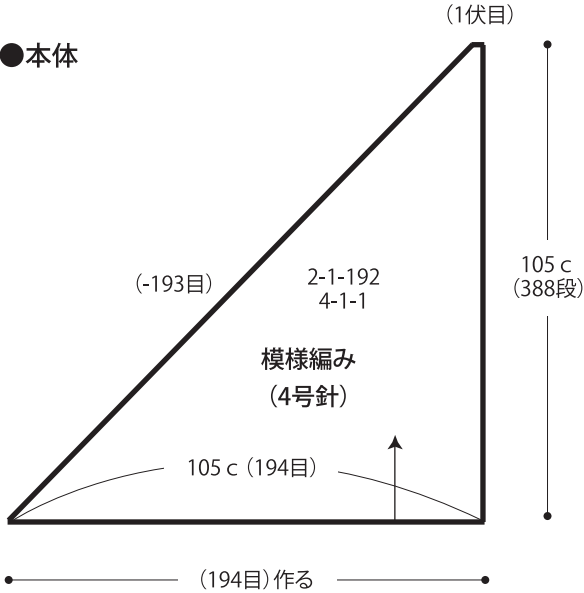
- 使用糸・・・MERISILK(メリシルク)/2(50g玉巻)/135g
- 使用針・用具・・・棒針4号、カギ針3/0号
- 出来上がり寸法・・・編み図参照
- ゲージ(10cm平方)・・・18.5目×37段

■編み方ポイント

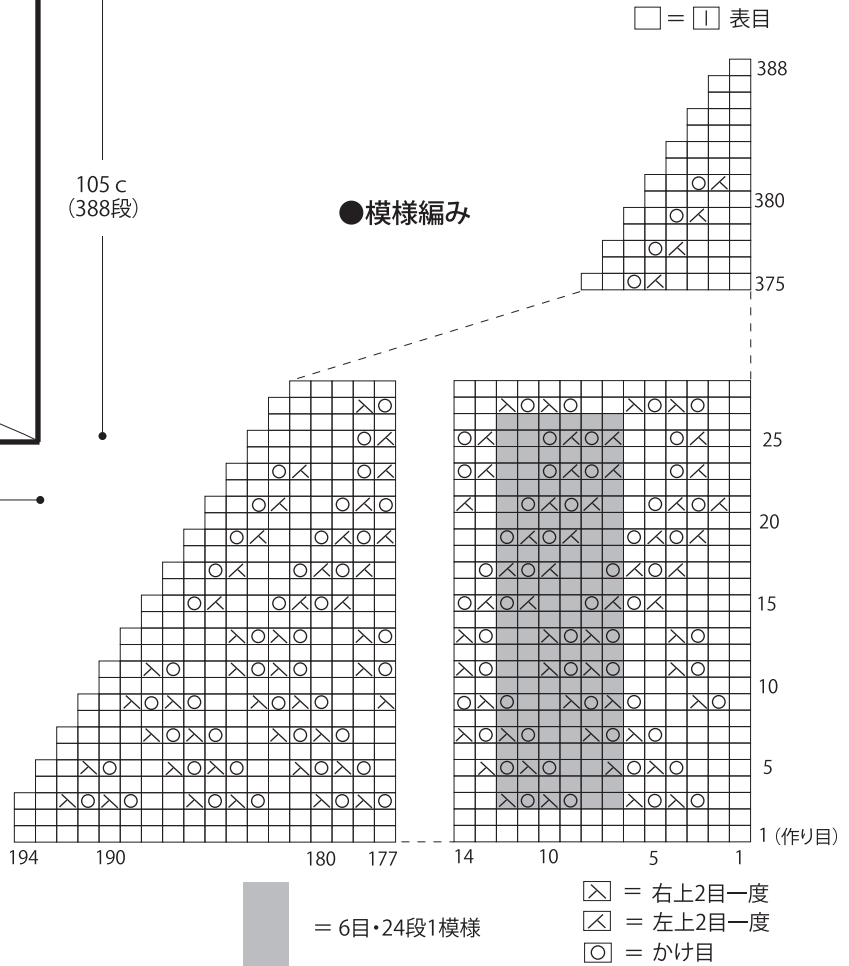
本体・・・一般的な作り目を作り、模様編みで減目をしながら編みます。編み終わりは伏せ止めをします。
 まとめ・・・周囲に縁編みを輪で編みます。

★ゲージは編み手により異なります。ゲージが合わない場合は針の号数を変えて編んでください。又はゲージを取り直して編んでください。

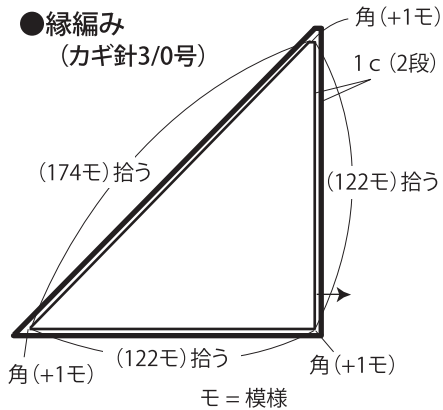
●本体



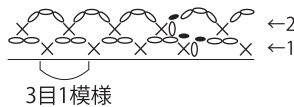
●模様編み



●縁編み



●縁編み



●角の編み図

