

アーガイルセーター

- 使用糸・・・ふわり/01 (40g 玉巻)/80g
atelier wool (アトリエウール)/64 (40g 玉巻)/400g
- 使用針・用具・・・棒針15号・13号
- 出来上がり寸法・・・胸囲82cm ゆき丈72cm 着丈54.5cm
- ゲージ(10cm平方)・・・編み込み模様・メリヤス編み 14目×16段

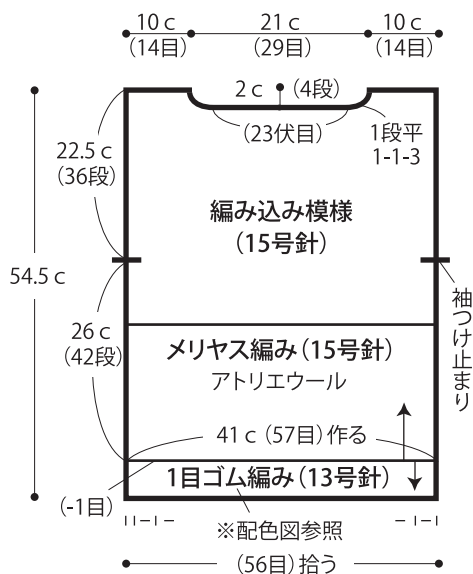
★ゲージは編み手により異なります。ゲージが合わない場合は針の号数を変えて編んでください。又はゲージを取り直して編んでください。

■編み方ポイント

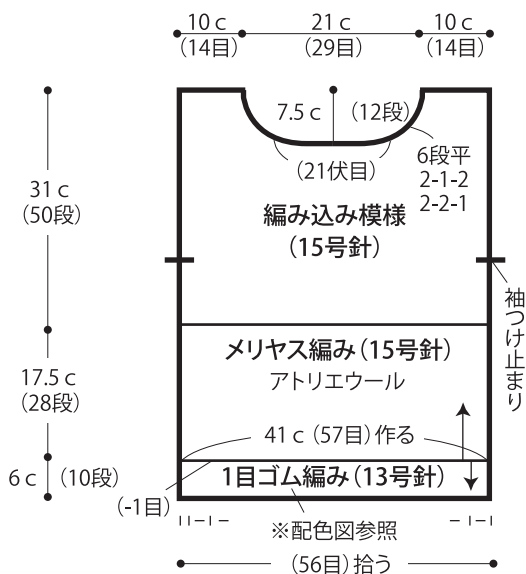
身頃・袖・・・一般的な作り目を作り、メリヤス編み・編み込み模様を編みます。作り目から目を拾い、1目ゴム編みを編みます。編み終わりは表目は表目、裏目は裏目を編んで伏せ止めをします。

まとめ・・・肩を引き抜きはぎします。衿ぐりより目を拾い、1目ゴム編みを輪に編みます。編み終わりは身頃の裾と同様に伏せ止めをします。袖を身頃に引き抜きとじでつけます。脇・袖下を続けてすくいとじします。

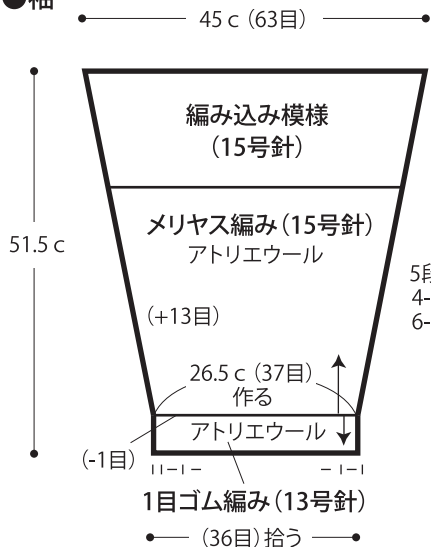
●後身頃



●前身頃

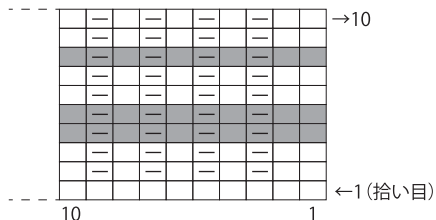


●袖



●身頃裾 配色図

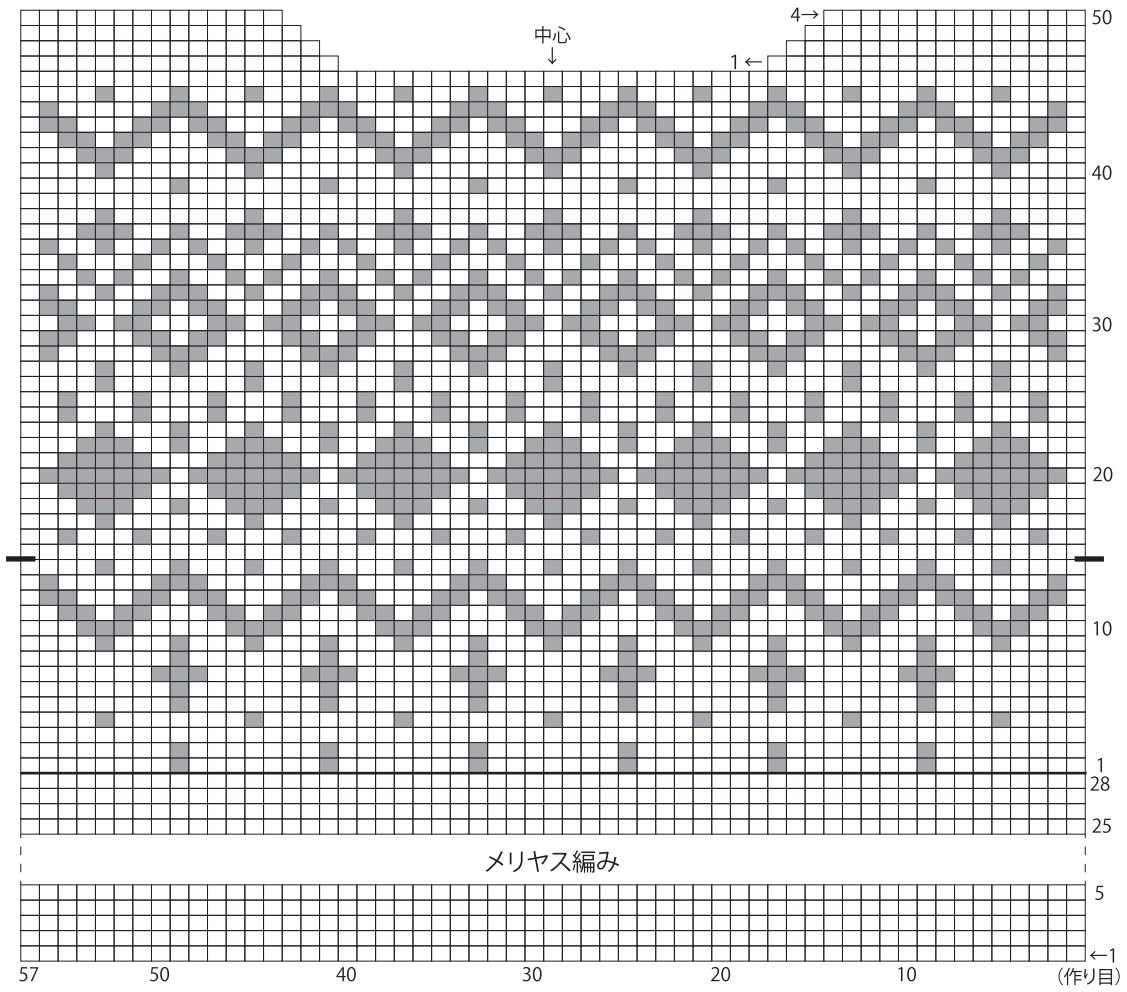
- = アトリエウール
- = ふわり
- = 1 表目



●後身頃 編み図

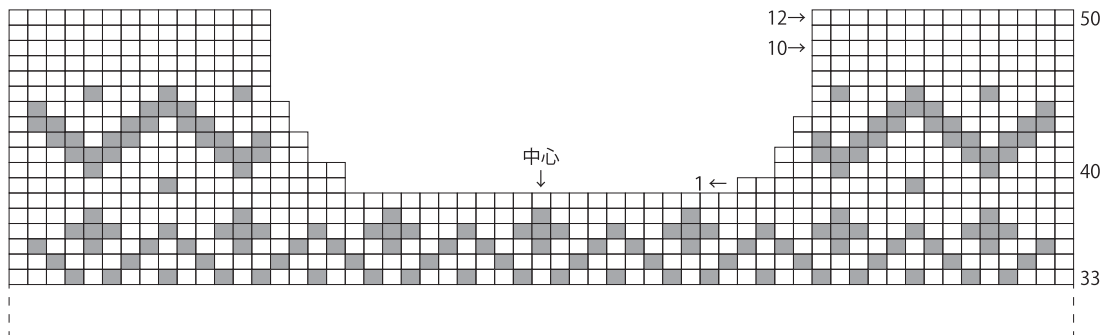
□ =アトリエール ■ =ふわり

□ = □ 表目

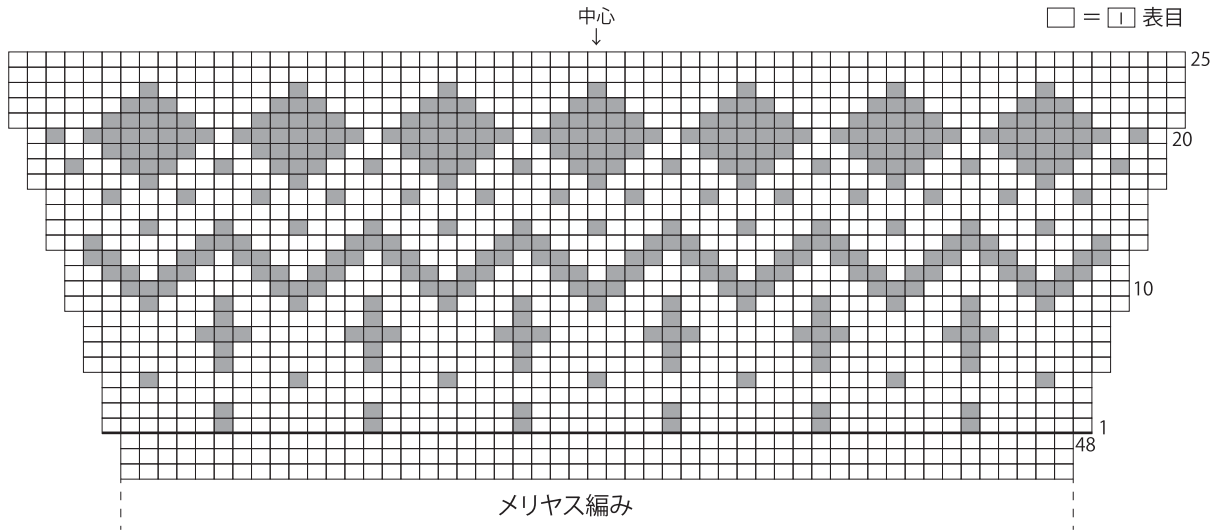


●前身頃 編み図 ※編み込み模様は38段めまで後身頃と同様に編む。

□ = □ 表目



●袖 編み図 □ =アトリエール ■ =ふわり



●まとめ

1目ゴム編み(13号針)

アトリエール

