

# サークルバッグ

- 使用糸・・・Trinity(トリニティ)/02(97~100gカセ)/50g  
Trinity(トリニティ)/05(97~100gカセ)/35g  
Trinity(トリニティ)/06(97~100gカセ)/60g  
Trinity(トリニティ)/07(97~100gカセ)/360g

■使用針・用具・・・カギ針7/0号、7ミリ

■出来上がり寸法・・・直径45cm

■ゲージ(10cm平方)・・・細編み 15.5目×16段

★ゲージは編み手により異なります。ゲージが合わない場合は針の号数を変えて編んでください。又はゲージを取り直して編んでください。

## ■編み方ポイント

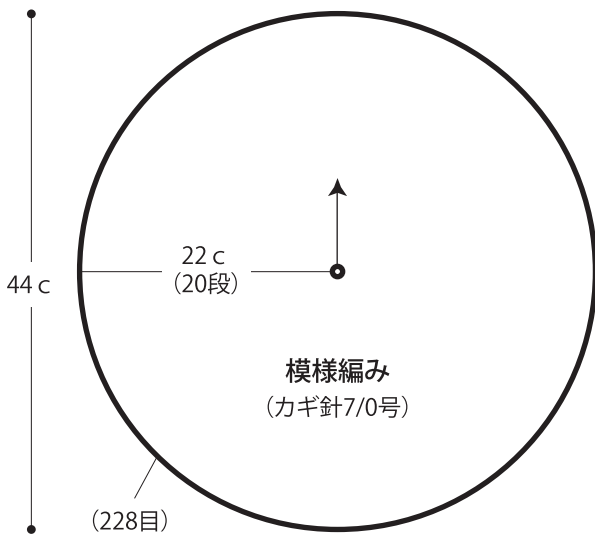
側面・・・わの作り目を作り、模様編みで編みます。

マチ・・・鎖の作り目を作り、細編みで編みます。

持ち手・・・2本どりで鎖編みを6本編み、三つ編みを2本作ります。

まとめ・・・側面とマチを外表に合わせ、側面から細編みでとじます。入口に引き抜き編みを輪に編みます。側面に持ち手を結びつけます。

## ●側面 (2枚)



## ●マチ col.07(マリーゴールド)

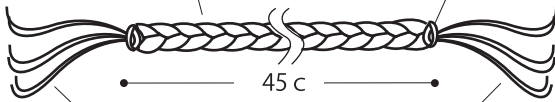


## ●まとめ col.07(マリーゴールド)

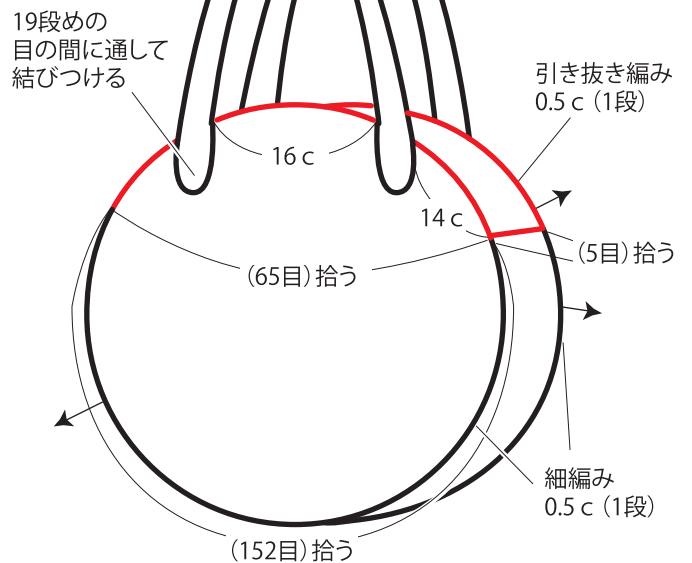
## ●持ち手 (2本) (カギ針7ミリ) col.07(マリーゴールド)

2本どりで鎖(45目)編んだものを三つ編みをする





6本一緒に結ぶ



側面に結びつけるため、糸端を20c程残す



●側面編み図

段数	目数		
20	228 増減なし		=col.02 (クールベージュ)
19	228 (+12目)		=col.06 (モーヴ)
18	216 増減なし		=col.05 (ピンクローズ)
17	216 (+54目)		=col.07 (マリーゴールド)
16	162 増減なし		
15	162 (+18目)		
14	144 増減なし		
13	144 (+18目)		
12	126 増減なし		
11	126 (+6目)		
10	120 増減なし		
9	120 (+48目)		
8	72 増減なし		
7	72 (+18目)		
6	54 増減なし		
5	54 (+24目)		
4	30 増減なし		
3	30 (+18目)		
2	12 (+6目)		
1	6 (わの中に編み入れる)		

