

模様バッグ

■使用糸・・・Sophie Linen (ソフィーリネン)/01 (100g コーン巻)/30g
Sophie Linen (ソフィーリネン)/11 (100g コーン巻)/150g

■使用針・用具・・・棒針3号、カギ針4/0号

■出来上がり寸法・・・編み図参照

■ゲージ (10cm 平方)・・・ガーター編み
モチーフ1枚 9.5cm 角

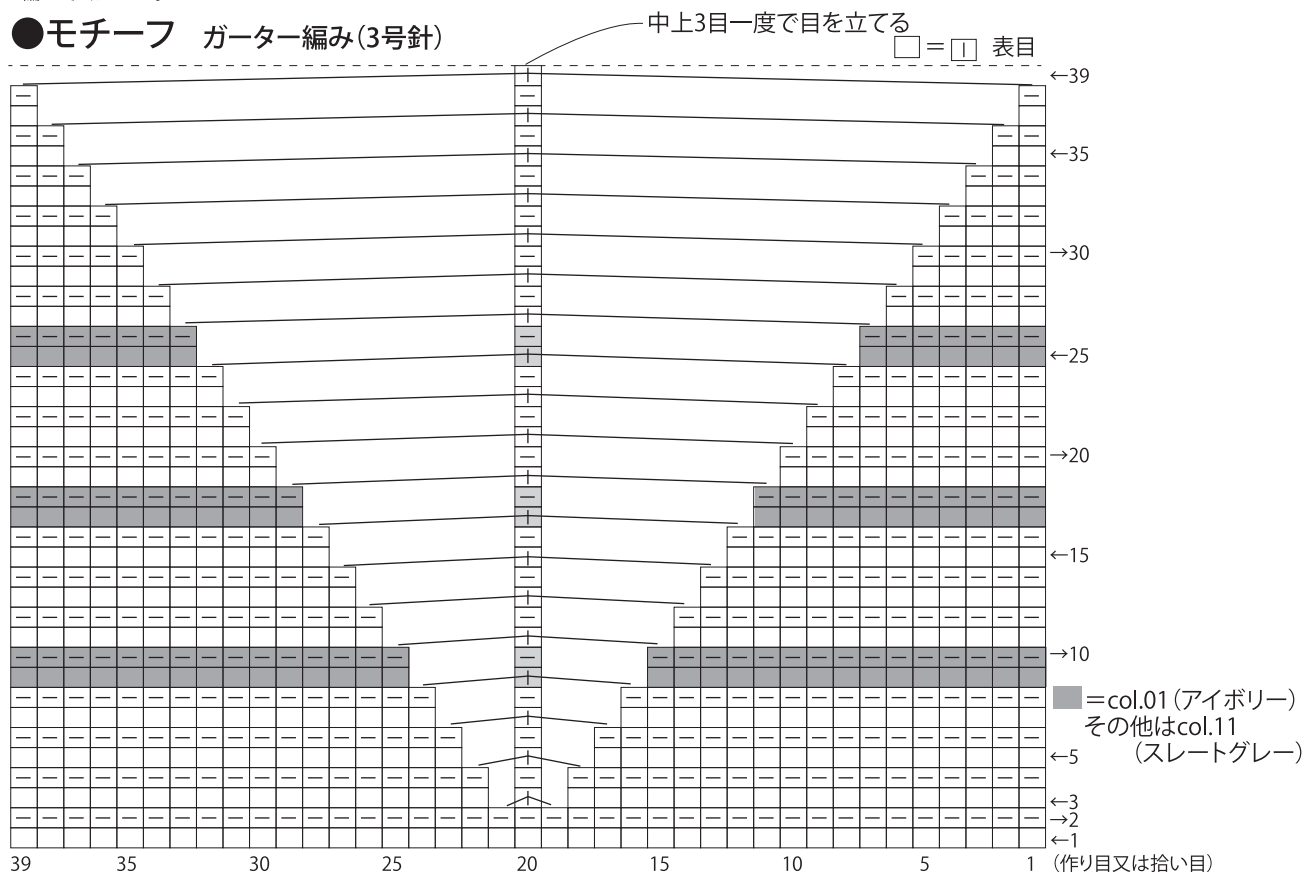
★ゲージは編み手により異なります。ゲージが合わない場合は針の号数を変えて編んでください。又はゲージを取り直して編んでください。

■編み方ポイント

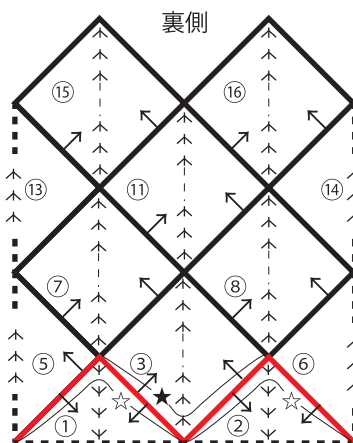
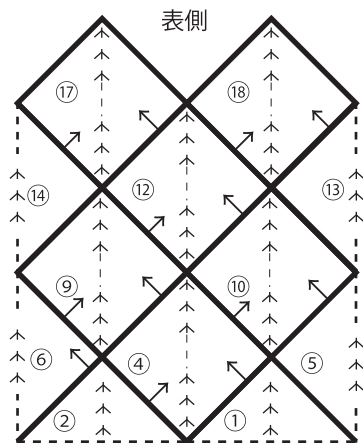
本体・・・一般的な作り目を作り、編み図を参照してガーター編みで中央で中上3目一度をしてモチーフを編みます (ドミノ編み)。次からのモチーフは編み図の順に目を拾って同様に編みます。

まとめ・・・入れ口より目を拾い、輪で細編みを編みます。細編みで持ち手を編んでつけます。

●モチーフ ガーター編み (3号針)



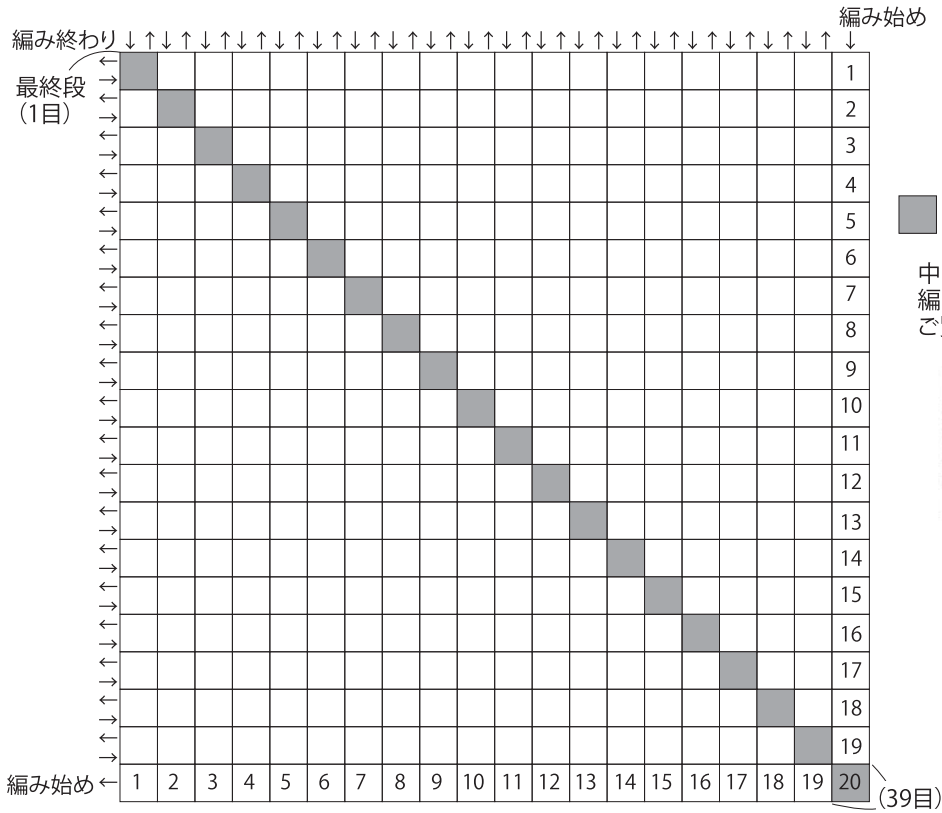
作り目 (39目) 作り又は (39目) を拾い目して、ガーター編みで編みます。
奇数段の中央で中上3目一度を編んで目を1目になるまで減らします。



①と②、2枚モチーフを編みます。
③から⑧までのモチーフは前段のモチーフ2辺から目を拾って編みます。
(1辺より19目ずつ拾い、中央の1目は前段の中央3目一度の目を拾います。)

☆ = 作り目 (39目)

★ = 拾い目 (39目)

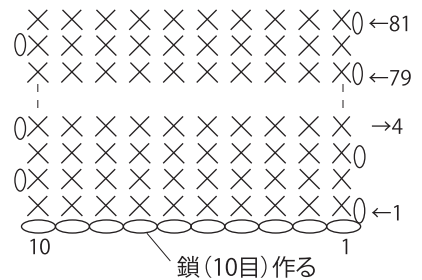


●持ち手

2本



40 c (81段)



●まとめ

