

モチーフのバッグ

■使用糸・・・Luana (ルアナ) /01 (30g 玉巻) /40g
Luana (ルアナ) /03 (30g 玉巻) /120g

■使用針・用具・・・カギ針4/0号

■出来上がり寸法・・・編み図参照

★ゲージは編み手により異なります。ゲージが合わない場合は針の号数を変えて編んでください。又はゲージを取り直して編んでください。

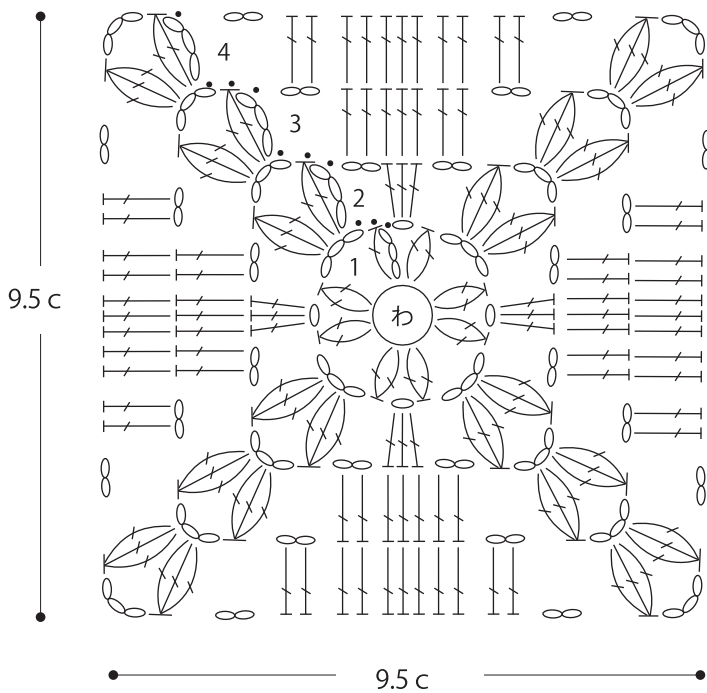
■編み方ポイント

モチーフ・・・わの作り目を作り、編み図を参照して17枚編みます。

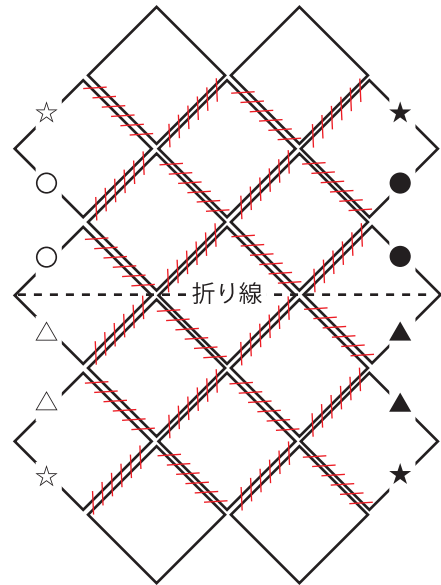
まとめ・・・表からモチーフを巻きとじでつなげます。脇は印同士を巻きとじます。入口を細編みで1段輪に編みます。持ち手を作り指定箇所に巻きとじでつなげます。

●モチーフ (17枚) (カギ針4/0号) 1段め・3段め=col.01
2段め・4段め=col.03

●つなぎ方 巻きとじる糸=col.03



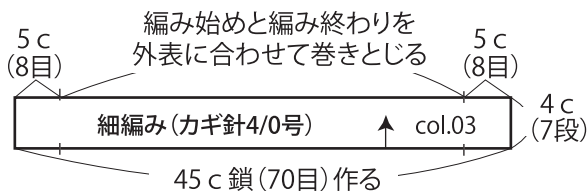
⊕ = 長編み3目の玉編み目



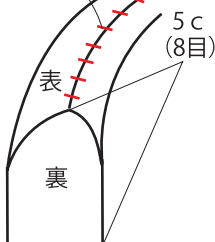
長編み3目の玉編み目の編み方は動画でご覧いただけます。



●持ち手 (2本) ※2本どりで編みます。



巻きとじ col.03



表から巻きとじ col.03 裏から巻きとじ col.03

モチーフ裏

●まとめ

