

# モチーフサマーセーター

■使用糸・・・Loire Cotton (ロワールコットン)/022 (40g 玉巻)/155g

■使用針・用具・・・レース針2号

■出来上がり寸法・・・胸囲84cm 背肩幅42.5cm 着丈46cm

※編みつなぎ方で若干のサイズの差がでます。

■ゲージ(モチーフ1枚)・・・直径3.5cm

■編み方ポイント

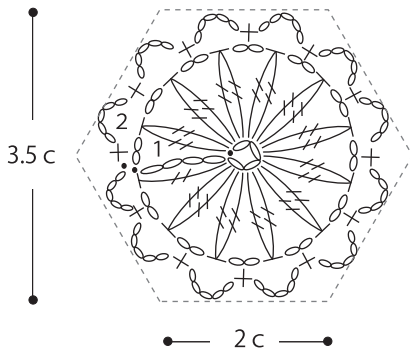
身頃・・・鎖の作り目を作り、編み図の順に連続モチーフで編みます。

まとめ・・・衿ぐり、袖ぐり、裾に縁編みを輪で編みます。

★ゲージは編み手により異なります。ゲージが合わない場合は針の号数を変えて編んでください。又はゲージを取り直して編んでください。

## ●モチーフ

(レース針2号)



## ●縁編み

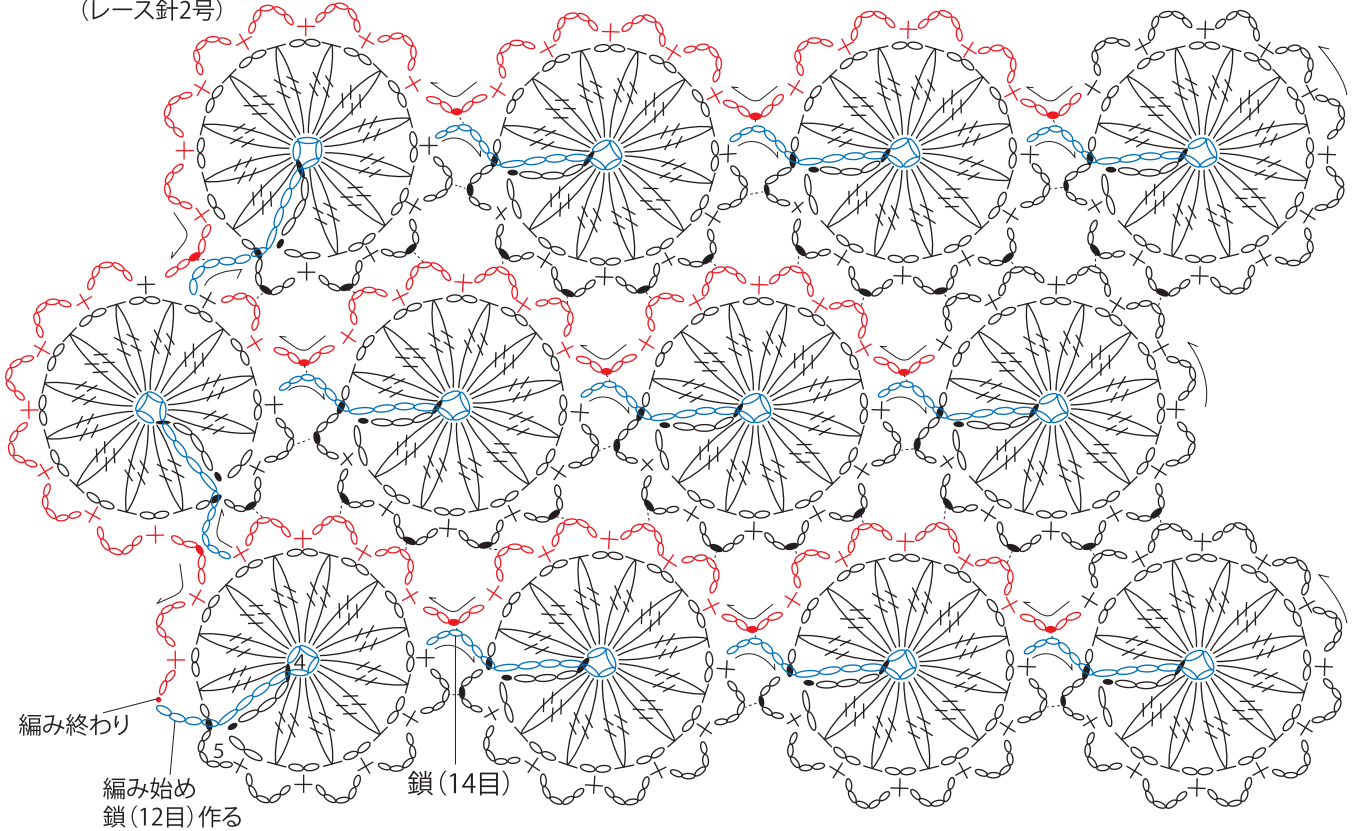
(レース針2号)



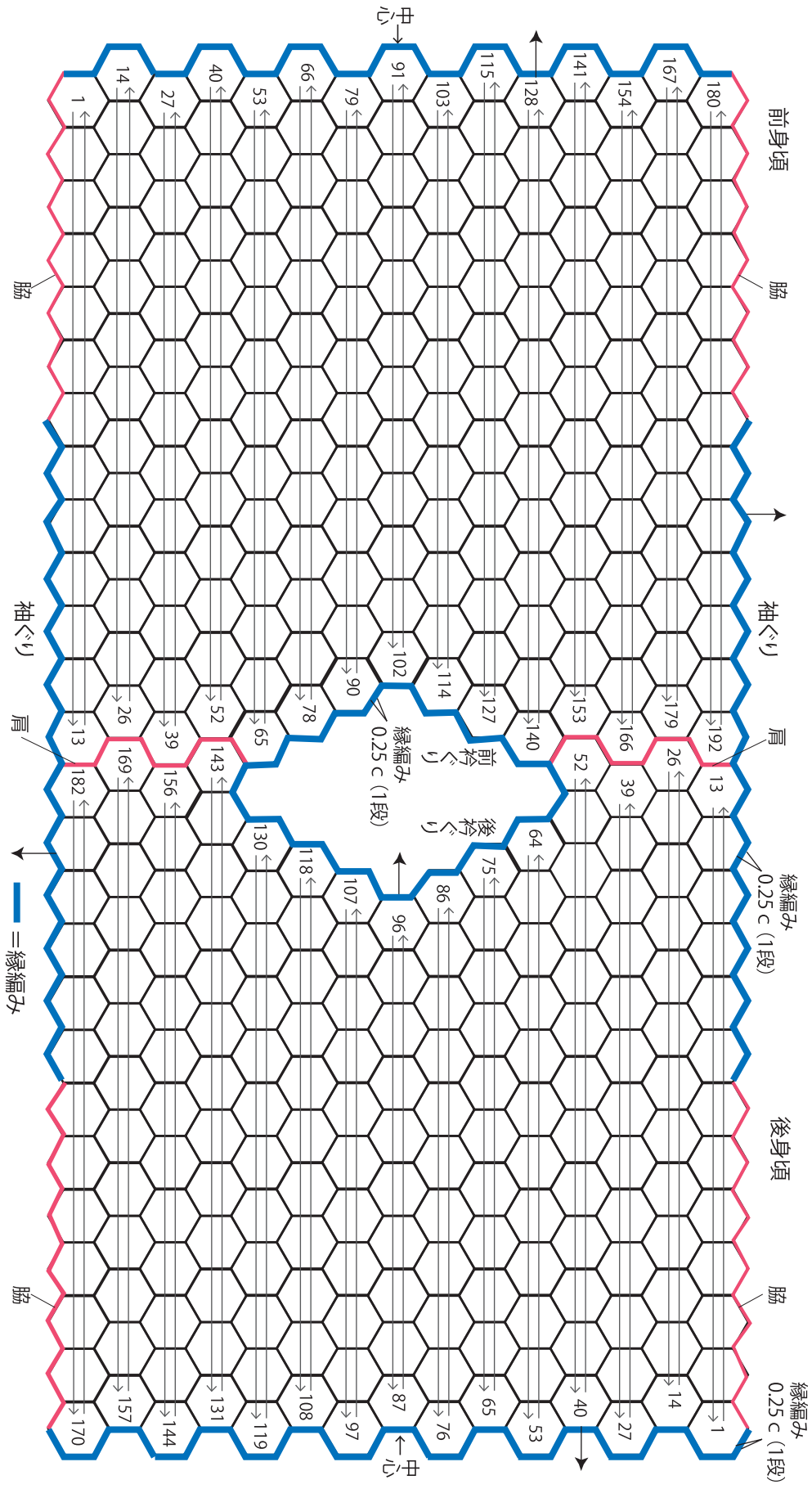
## ●連続編みモチーフの編みつなぎ方

※連続編みモチーフとは先に編んだモチーフと編みつなぎながら進めていく方法です。

(レース針2号)



●モチーフの編み順



※前身頃から先に編みます。次に後身頃を編みますが肩、脇は2段めで、つなぎながら編みます。