

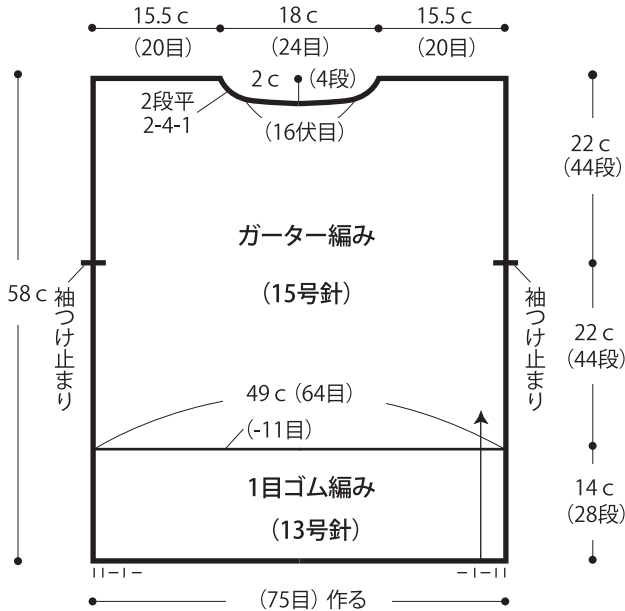
# 02.カーディガン

- 使用糸・・・Grandir(グランディール)/11 (40g 玉巻)/815g
- 使用針・用具・・・棒針 13号・15号、カギ針10/0号
- 出来上がり寸法・・・胸囲98cm 着丈58cm ゆき丈72.5cm
- ゲージ(10cm平方)・・・ガーター編み 13目×20段  
1目ゴム編み 15目×20段
- ★ゲージは編み手により異なります。ゲージが合わない場合は針の号数を変えて編んでください。又はゲージを取り直して編んでください。

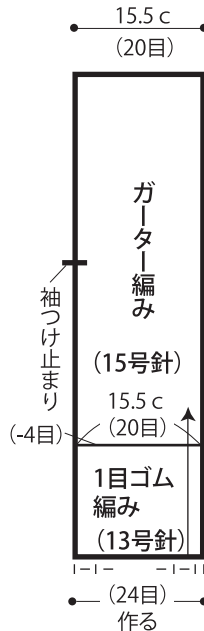
## ■編み方ポイント

身頃・・・一般的な作り目を作り、1目ゴム編み、ガーター編みで編みます。左前身頃は右前身頃と対称に編みます。  
袖・・・身頃と同様に編み始め、1目ゴム編み、ガーター編みで編みます。編み終わりは伏せ止めをします。  
まとめ・・・肩を引き抜きはぎします。前身頃と作っておいた鎖目より目を拾い1目ゴム編みで衿と前立てを編みます。編み終わりは伏せ止めをします。図を参照して後衿の中心をすくいとじをし、身頃に目と段のはぎでつけます。袖を身頃に引き抜きはぎします。脇、袖下を続けてすくいとじします。  
※全て2本どりで編みます。

## ●後身頃

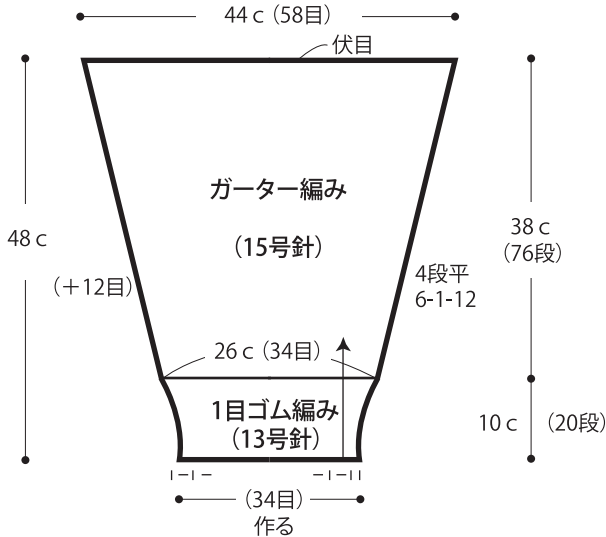


## ●右前身頃

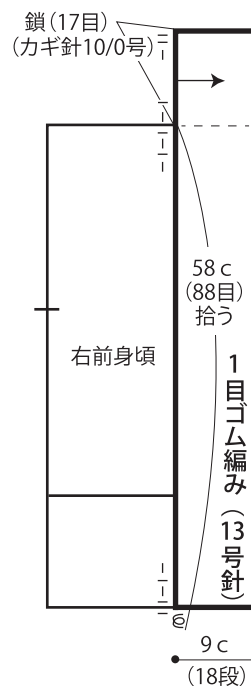


※左前身頃は右前身頃と対称に編みます。

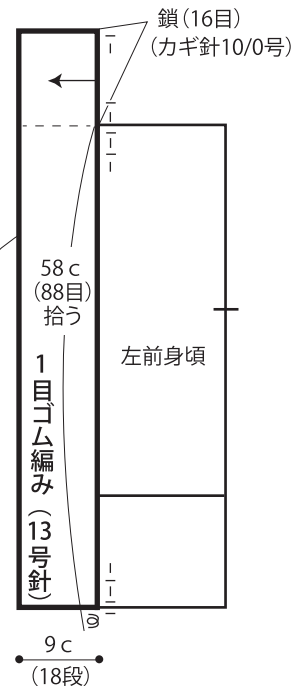
## ●袖



## ●右前立て・衿



## ●左前立て・衿



## ●まとめ

