

# 01. ゆったりセーター

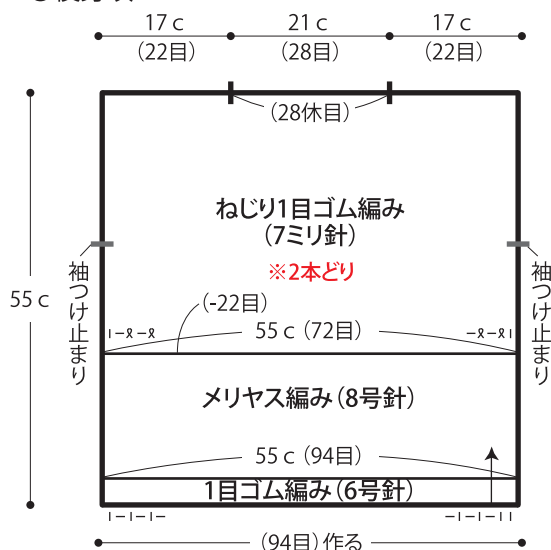
- 使用糸・・・macaron(マカロン)/12(50g玉巻)/675g
- 使用針・用具・・・棒針6号・8号・7ミリ、カギ針10/0号
- 出来上がり寸法・・・胸囲110cm ゆき丈75.5cm 着丈55cm
- ゲージ(10cm平方)・・・メリヤス編み 17目×22段  
ねじり1目ゴム編み 13目×17段

★ゲージは編み手により異なります。ゲージが合わない場合は針の号数を変えて編んでください。又はゲージを取り直して編んでください。

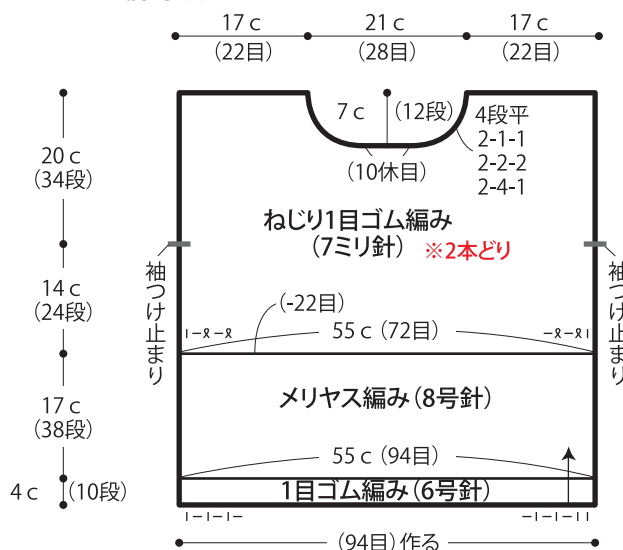
## ■編みポイント

身頃・・・一般的な作り目を作り、1目ゴム編み、メリヤス編み、ねじり1目ゴム編みの順に編みます。  
袖・・・一般的な作り目を作り、メリヤス編み、ねじり1目ゴム編みの順に編みます。編み終わりは伏せ止めをします。袖口より目を拾い、1目ゴム編みを編みます。編み終わりは表目は表目、裏目は裏目を編んで伏せ止めをします。  
まとめ・・・肩は引き抜きはぎをします。衿ぐりは引き抜き編みをわに編み、整えます。袖を身頃に引き抜きはぎします。脇、袖下を続けてすくいとしします。  
※ねじり1目ゴム編み、衿の引き抜き編みは2本どり、1目ゴム編みとメリヤス編みは1本どりで編みます。

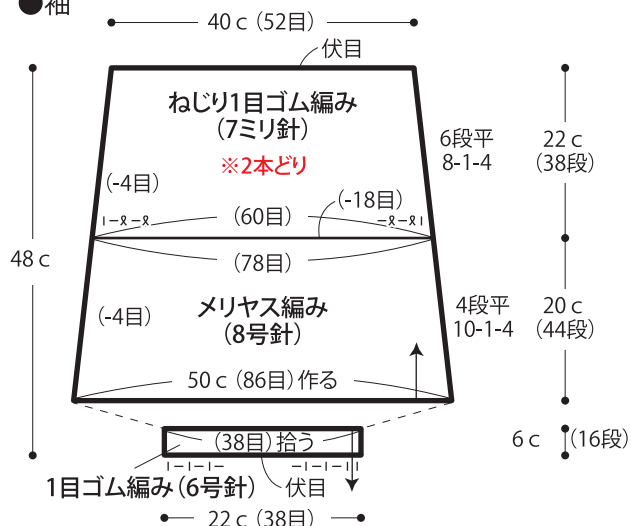
### ●後身頃



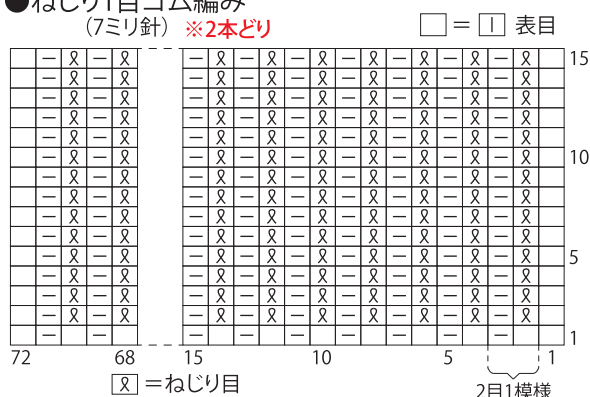
### ●前身頃



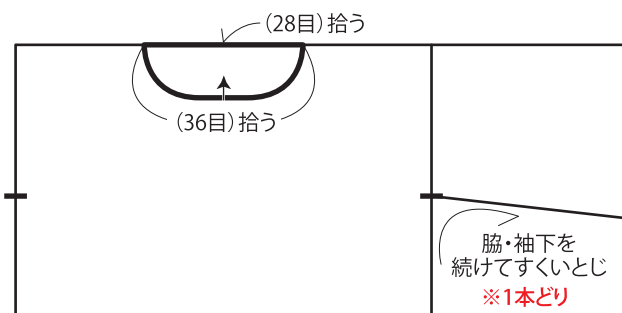
### ●袖



### ●ねじり1目ゴム編み (7ミリ針) ※2本どり



### ●まとめ 引き抜き編み (カギ針10/0号) ※2本どり



脇・袖下を  
続けてすくいとし  
※1本どり