

ワイドネックセーター

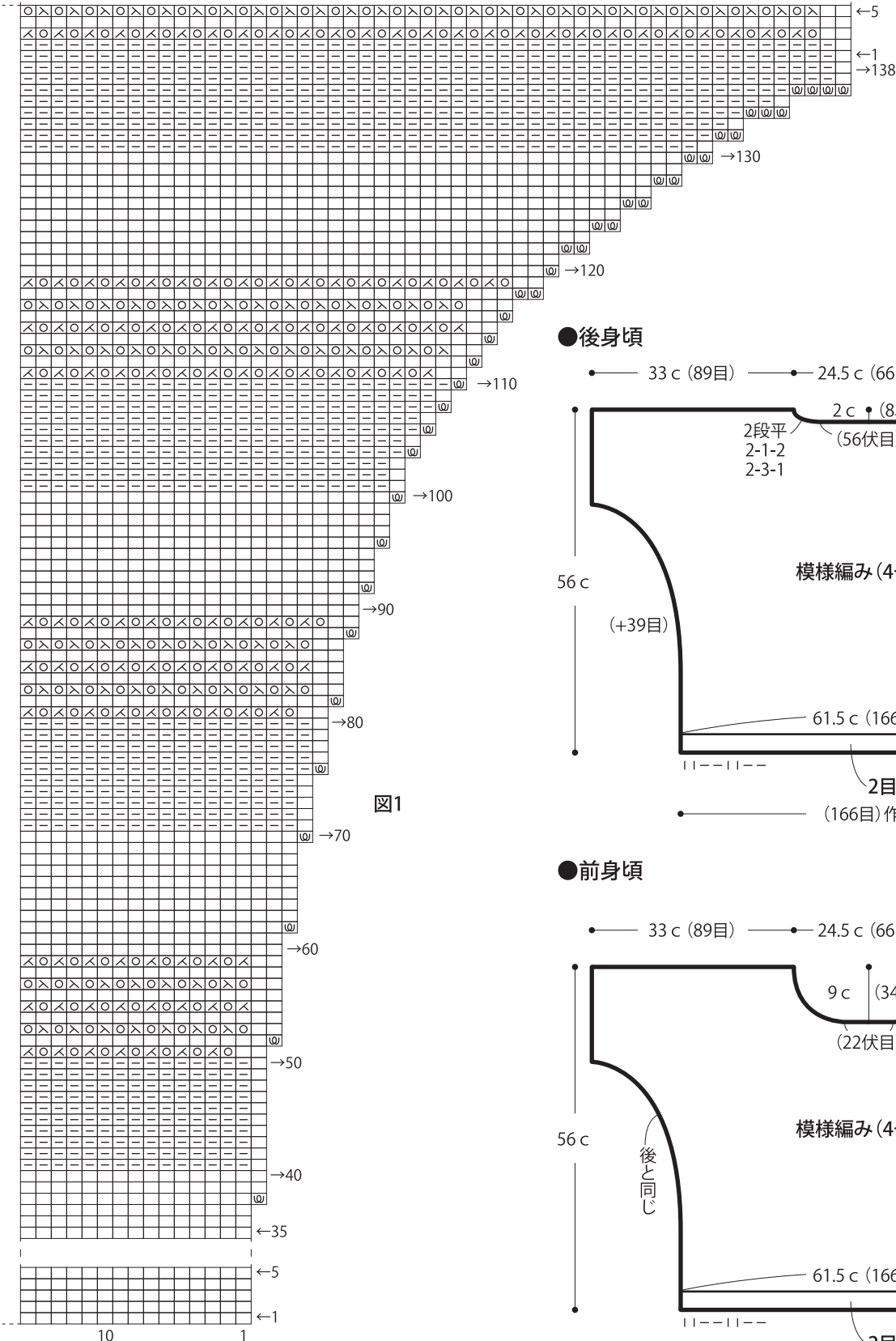
- 使用糸...Loire Cotton(ロワールコットン)/045(40g玉巻)/320g
- 使用針・用具...棒針2号・4号
- 出来上がり寸法...胸囲123cm、ゆき丈47.5cm、着丈56cm
- ゲージ(10cm平方)...模様編み 27目×37段

★ゲージは編み手により異なります。ゲージが合わない場合は針の号数を変えて編んでください。又はゲージを取り直して編んでください。

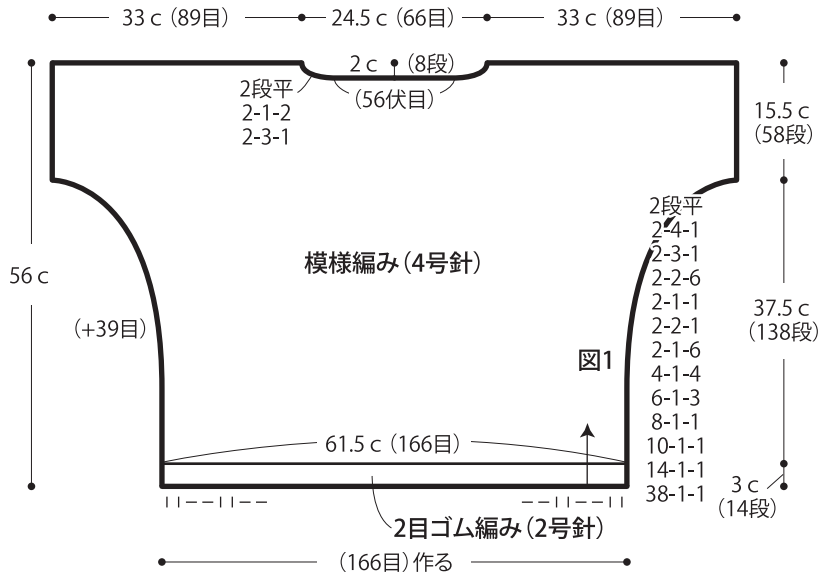
■編み方ポイント

身頃...一般的な作り目を作り、2目ゴム編み、模様編みで編みます。袖下は巻き増し目で編みます。
まどめ...肩は引き抜きはぎ、脇はすくいとじ、袖下は巻きはぎします。衿ぐり、袖口より目を拾い、2目ゴム編みを輪で編みます。編み終わりは表目は表目、裏目は裏目の伏せ止めをします。※すべて2本どりで編みます。

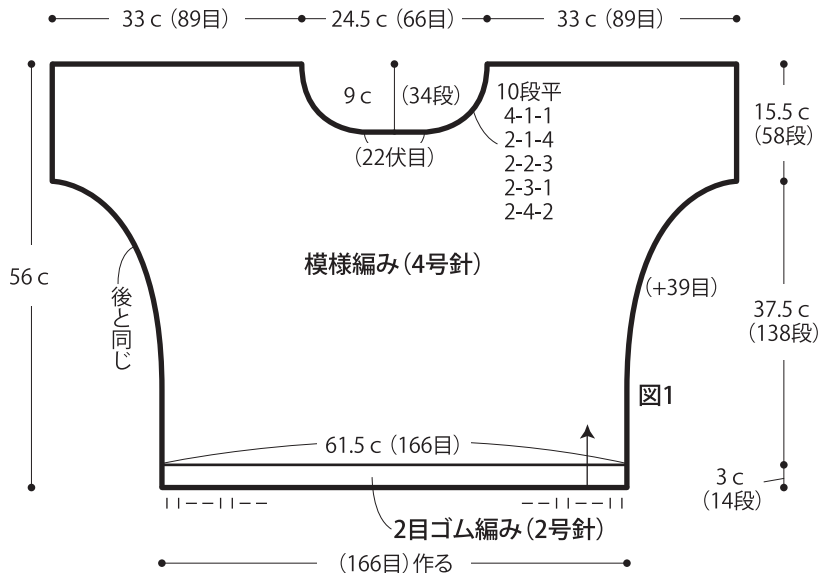
●袖下(4号針)



●後身頃

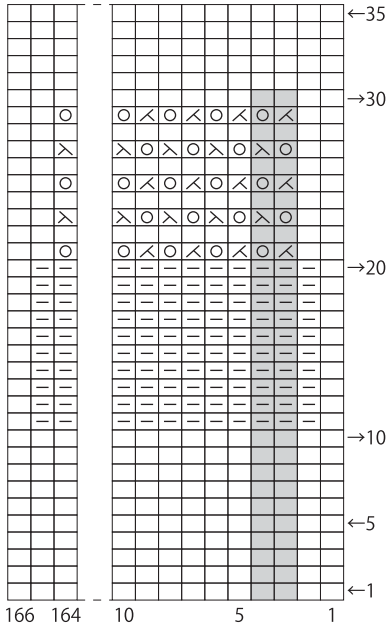


●前身頃



●模様編み
(4号針)

□ = □ 表目



■ = 2目・30段1模様

