

サマーセーター

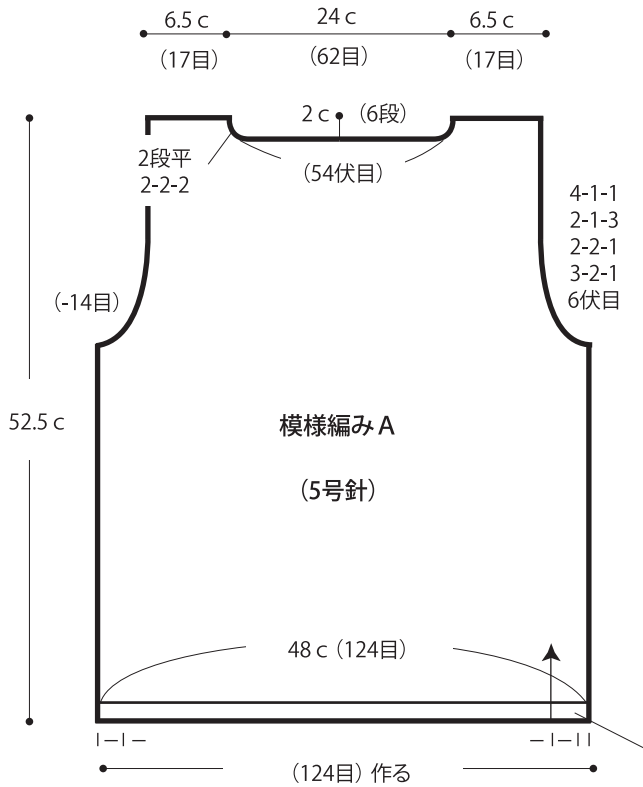
- 使用糸・・・Vienne(ビエヌ)/04(40g玉巻)/470g
- 使用針・用具・・・棒針4号・5号
- 出来上がり寸法・・・胸囲96cm 背肩幅37cm
着丈52.5cm 袖丈54cm
- ゲージ(10cm平方)・・・模様編みA 26目×30段
模様編みB 24目×31段
模様編みC 30目×30段

★ゲージは編み手により異なります。ゲージが合わない場合は針の号数を変えて編んでください。又はゲージを取り直して編んでください。

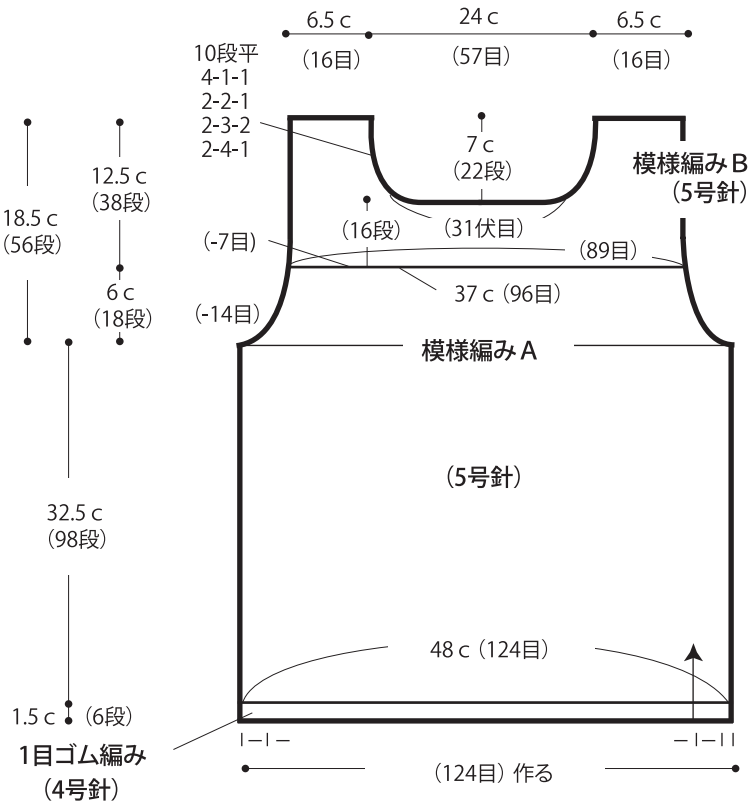
■編み方ポイント

身頃・・・後身頃は一般的な作り目を作り、1目ゴム編み、模様編みAで編みます。前身頃は後身頃と同様に編み始め、1目ゴム編み、模様編みA・Bで編みます。
袖・・・身頃と同様に編み始め、中央に模様編みC、両側に1目ゴム編みを編みます。続けて中央は模様編みC、両側は模様編みAで編みます。
まとめ・・・肩を引き抜きはぎ、脇・袖下はすくいとじをします。衿ぐりより目を拾い輪で1目ゴム編みを編み伏せ止めします。袖を身頃に引き抜きとじでつけます。

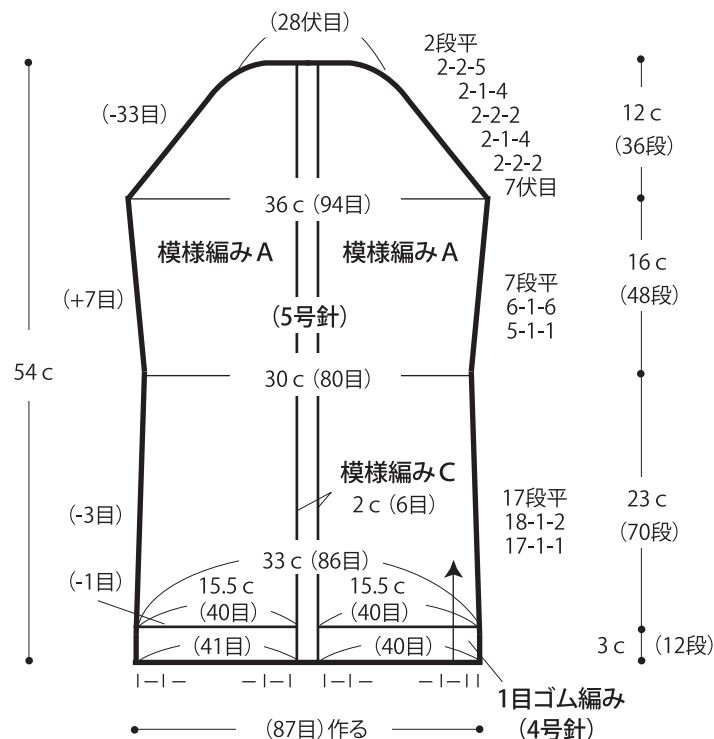
●後身頃



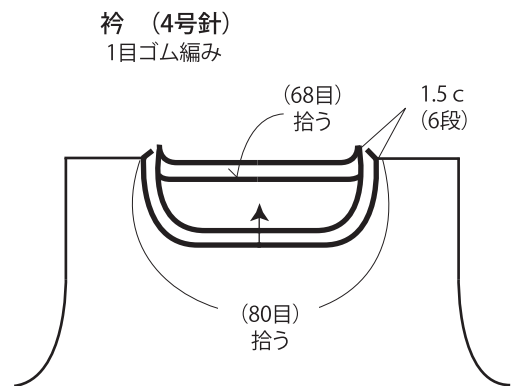
●前身頃



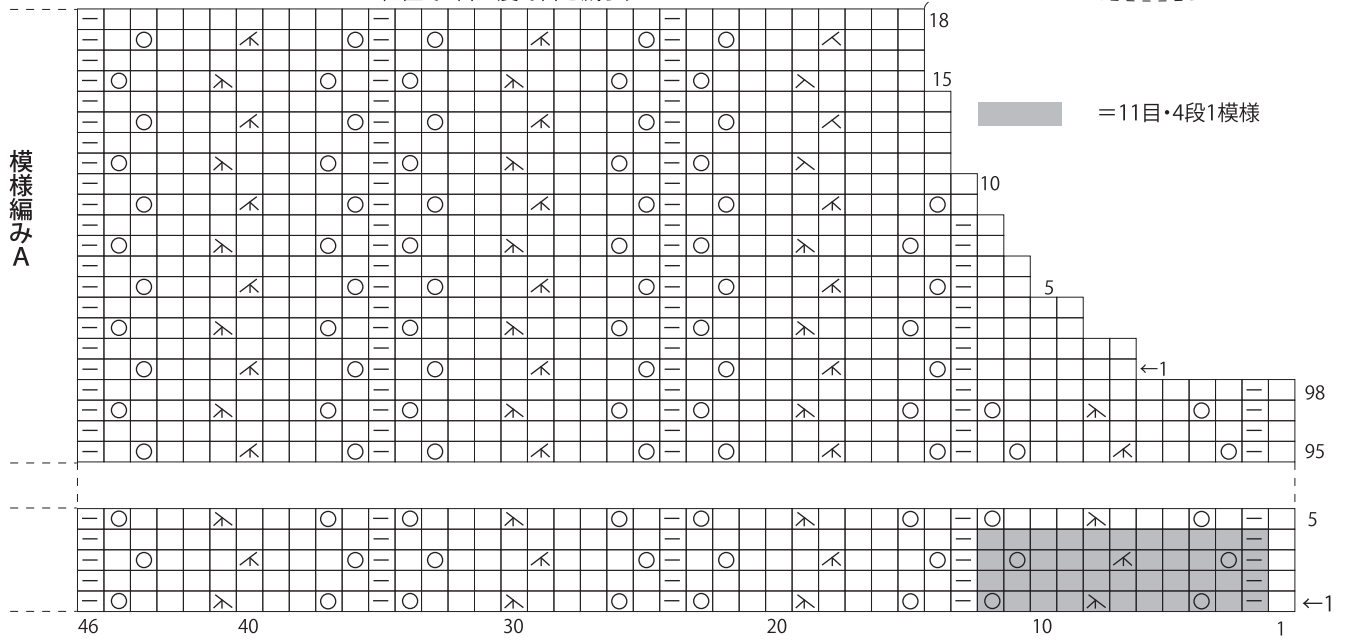
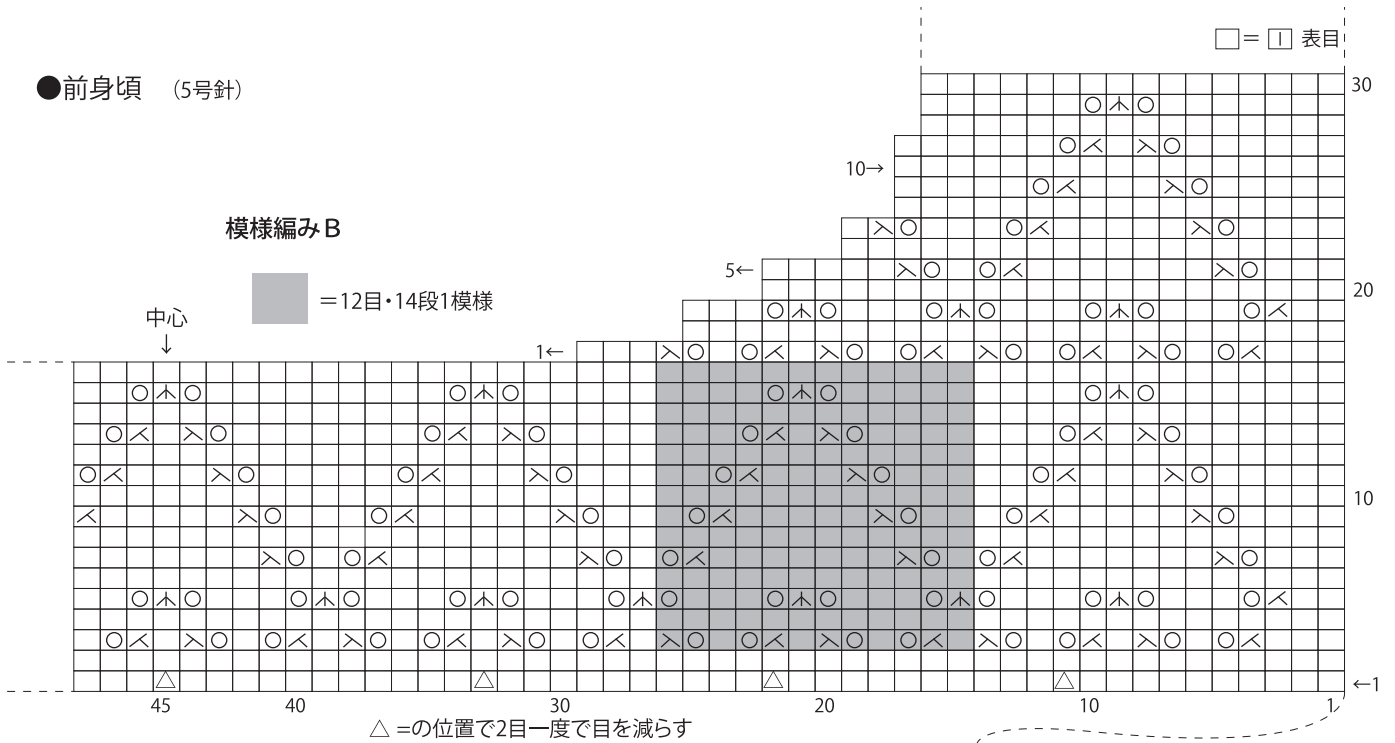
●袖



●まとめ



●前身頃 (5号針)



●袖 模様編み (5号針)

