

ルームシューズ

■使用糸・・・【Mサイズ】

Colline(コリーヌ)/05 (40g 玉巻)/20g
Chameleon Camera Solid(カメレオン カメラ ソリッド)
/102 (95g~100g 玉巻)/25g

【Lサイズ】

Colline(コリーヌ)/07 (40g 玉巻)/20g
Chameleon Camera Solid(カメレオン カメラ ソリッド)
/105 (95g~100g 玉巻)/25g

■使用針・用具・・・アフガン針 5号

■出来上がり寸法・・・編み図参照

■ゲージ(10cm平方)・・・プレーンアフガン編み縞 22目×16段

★ゲージは編み手により異なります。ゲージが合わない場合は針の号数を変えて編んでください。又はゲージを取り直して編んでください。

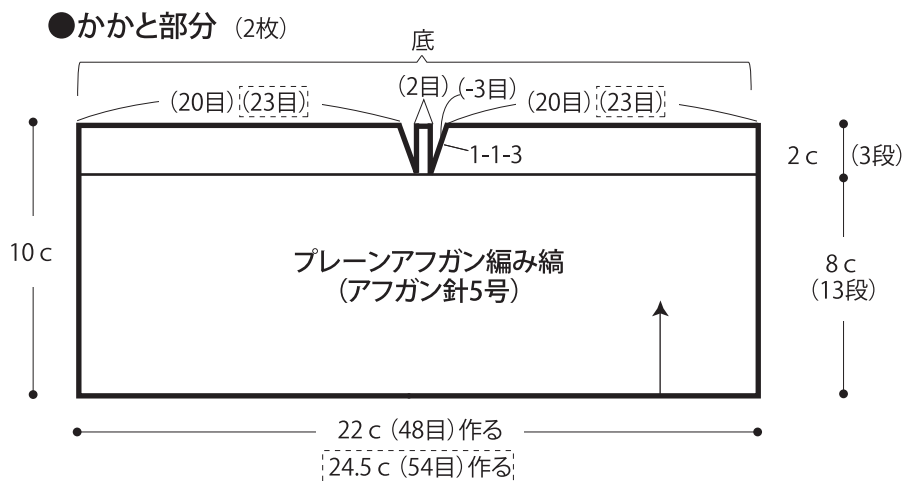
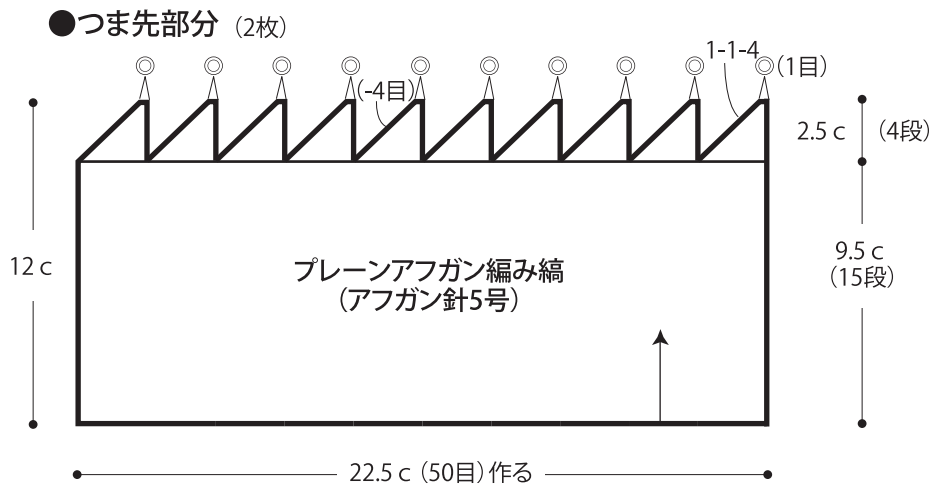
■編み方ポイント

つま先部分・・・鎖の作り目を作り、プレーンアフガン編み縞を編みます。15段編んだら減目をしながら編み、残った目をしばり、両脇をすくいとじします。

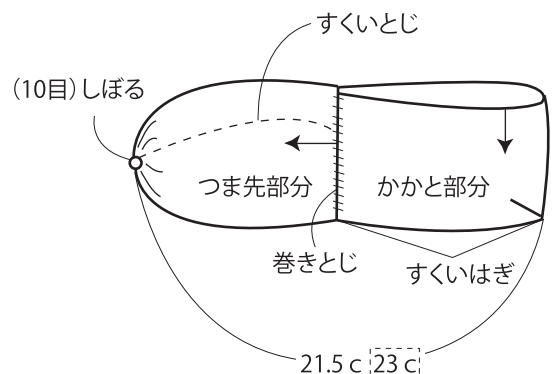
かかと部分・・・つま先部分と同様に編み始めます。13段編んだら、中央部分で減目をしながら編みます。編み地を中央で半分に折り、編み終わりの目同士をすくいはぎします。(底になります。)

まとめ・・・図を参照し、つま先部分は巻きとじ、かかと部分はすくいはぎをします。

----- = Lサイズ 他は共通



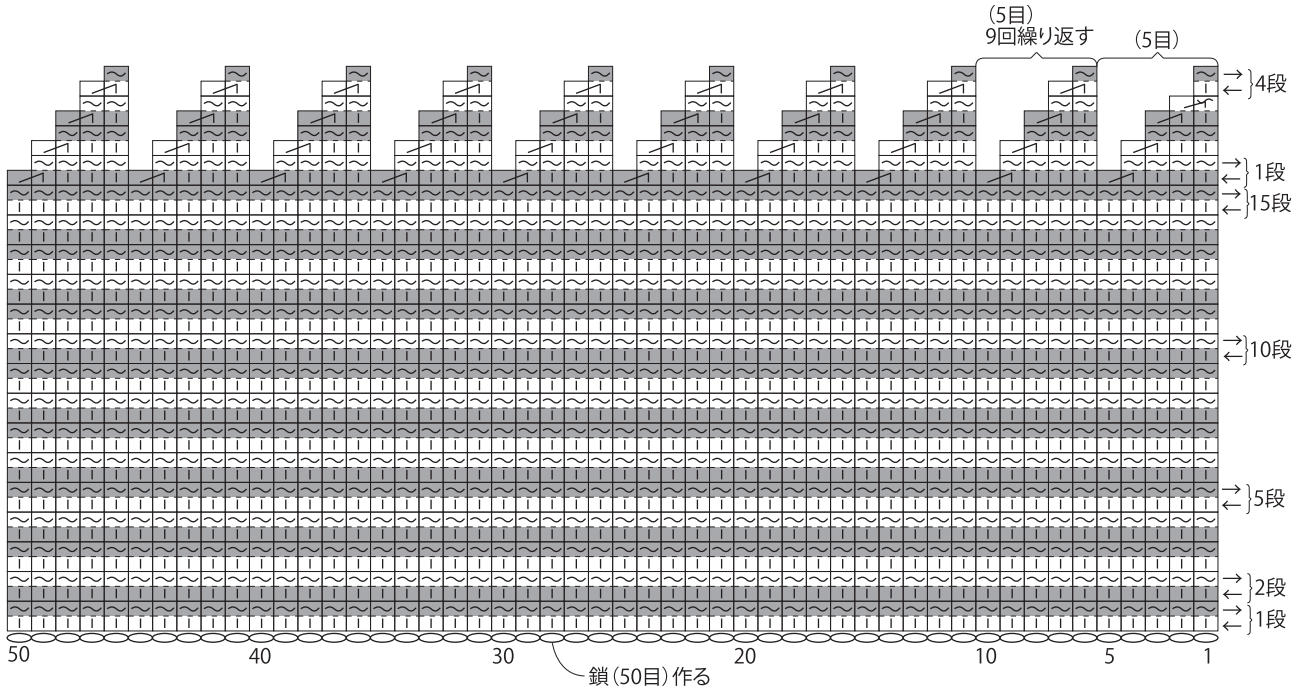
●まとめ



プレーンアフガン編みの編み方は動画でもご覧いただけます。



●つま先部分の編み方 (アフガン針5号)



□ = カメレオンカメラソリッド
 ■ = コリージュ

↗ = もどり2目一度
 ↘ = 2目一度

●かかと部分の編み方 (アフガン針5号)

