

エアードルマン

■使用糸・・・Confetti (コンフェッティ)/07 (35g 玉巻)/280g

■使用針・用具・・・棒針 8号・10号、縄編み針

■出来上がり寸法・・・身幅84cm 着丈70cm

■ゲージ(10cm平方)

メリヤス編み 15目×22段

模様編みA 15目×25段

模様編みB 31目×25段

1目ゴム編み(8号針) 15目×26段

(10号針) 14目×25段

★ゲージは編み手により異なります。ゲージが合わない場合は針の号数を変えて編んでください。又はゲージを取り直して編んでください。

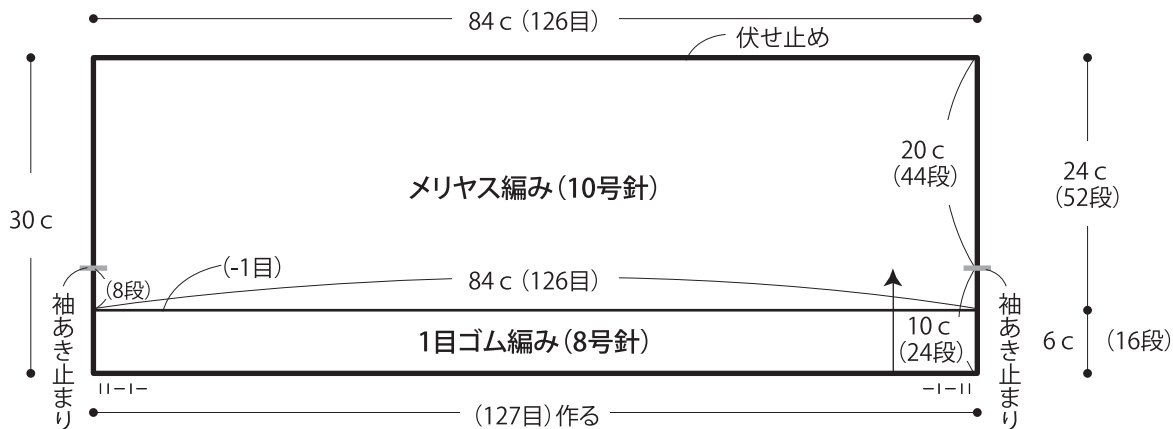
■編み方ポイント

後身頃・・・一般的な作り目を作り、1目ゴム編み、メリヤス編みで編みます。編み終わりは伏せ止めします。

右・左前身頃・・・一般的な作り目を作り、1目ゴム編み、1目ゴム編みと模様編みA・Bで編みます。編み終わりは休目目にします。右前身頃、左前身頃をそれぞれ図を参照して編みます。休目目同士を合わせ、かぶせはぎします。

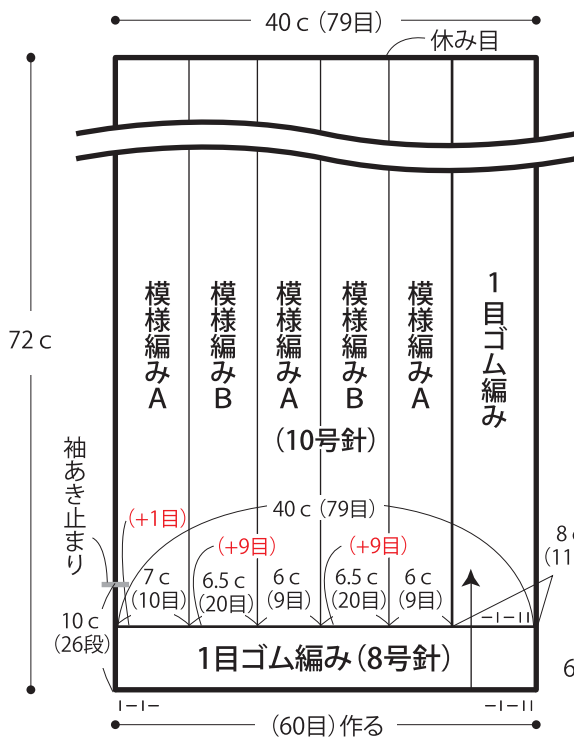
まとめ・・・前身頃と後身頃を合わせ、目と段のはぎをします。図を参照して印同士を合わせやすくいとします。袖ぐりより目を拾い、1目ゴム編みを輪で編みます。編み終わりは表目は表目、裏目は裏目の伏せ止めをします。

●後身頃

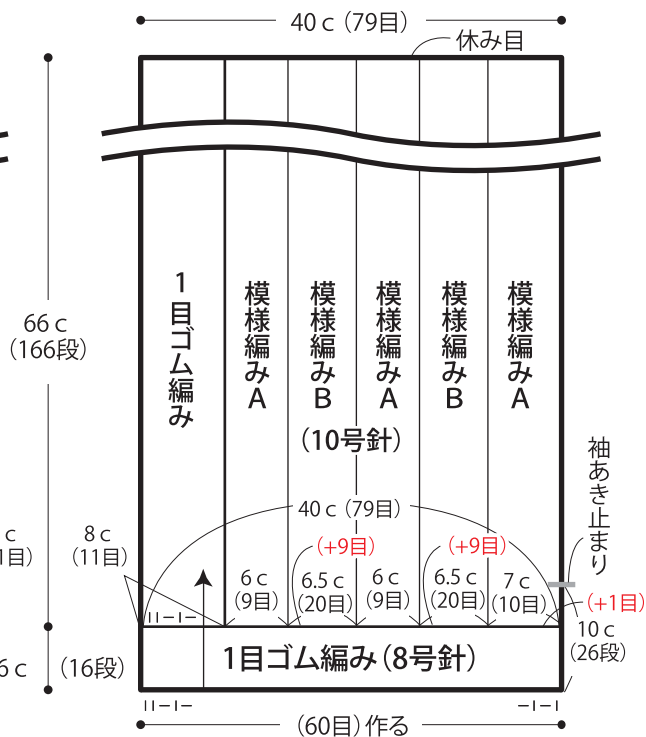


※2本棒針で目が入りきらない場合は、4本棒針(又は輪針)を使用してください。

●右前身頃

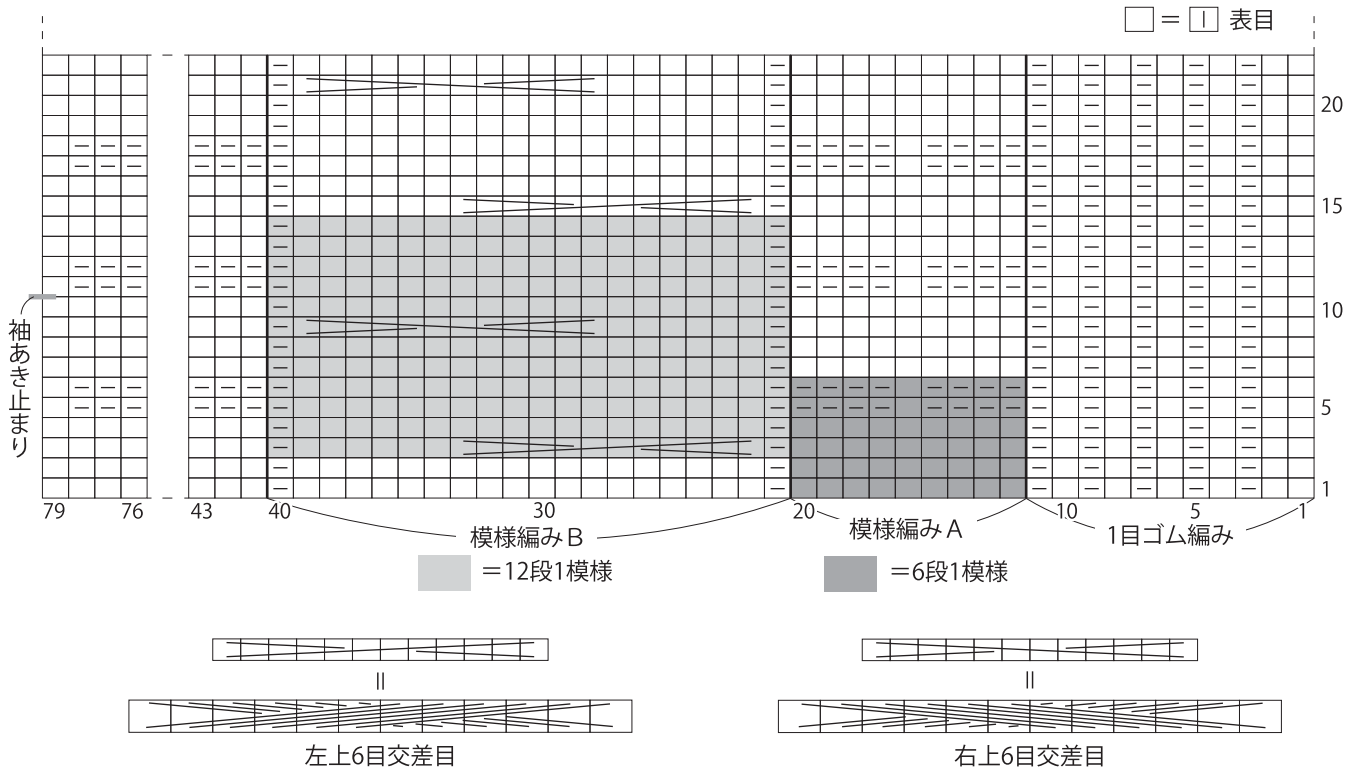


●左前身頃

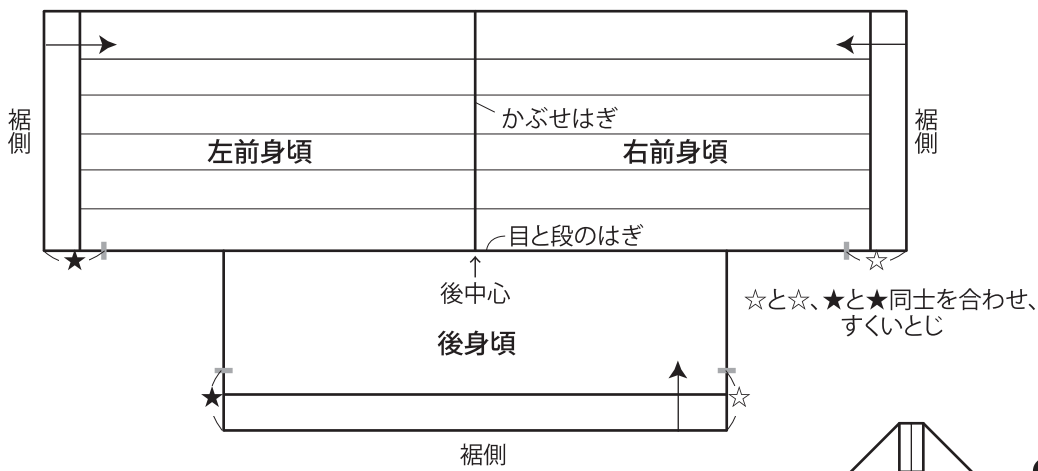


※模様編みの増目は、模様編みBで各+9目ずつ、前身頃外側の模様編みAで+1目行います。

●右前身頃 (10号針)



●まとめ



●袖口

1目ゴム編み (8号針)

