

アンダリヤとプリモポワールのバッグ

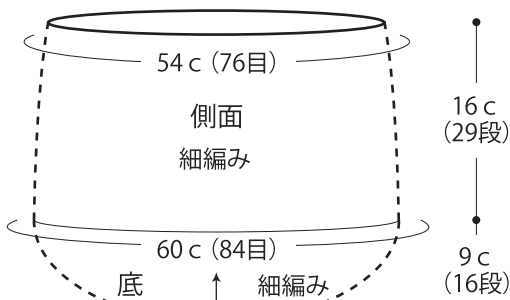
- 使用糸・・・Z 5015-54 エコアンダリヤ
 <ロイヤルモード>(40g 玉巻) 100g
 Z 415-09 プリモポワール(40g 玉巻) 20g
- 使用針・用具・・・カギ針 7/0号・10/0号
- 出来上がり寸法・・・口回り54cm / 深さ16cm
- ゲージ(10cm 平方)・・・細編み(エコアンダリヤ)
 14目×18段

★ゲージは編み手により異なります。ゲージが合わない場合は針の号数を変えて編んでください。又はゲージを取り直して編んでください。

■編み方ポイント

底・側面・・・わの作り目を作り、細編みで増減目しながら編みます。
 まとめ・・・持ち手は鎖36目の作り目をし細編みで4段編みます。※2本編みます。バッグ口の内側に縫いつけます。
 飾りはプリモポワール(2本どり)で鎖3目の作り目をし細編みで76段編みます。(長さはカゴの大きさに合わせて調節してください。)本体へ縫いつけます。

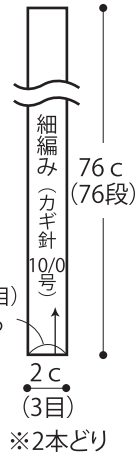
●本体 エコアンダリヤ (カギ針7/0号)



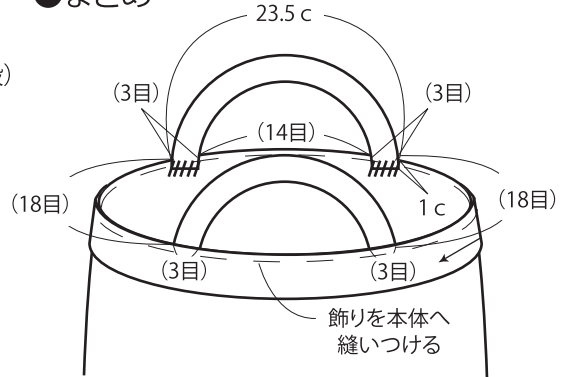
●持ち手 (2枚) エコアンダリヤ



●飾り プリモポワール




●まとめ



※飾りはバッグ本体の大きさに合わせて段数を調節してください。

●編み方図 (カギ針7/0号)



| 段数 | 目数 |
|----|--------------|
| 16 | 84 (+6目) |
| 15 | 78 (増減なし) |
| 14 | 78 (+6目) |
| 13 | 72 (+6目) |
| 12 | 66 (増減なし) |
| 11 | 66 (+6目) |
| 10 | 60 (+6目) |
| 9 | 54 (増減なし) |
| 8 | 54 |
| 7 | 48 |
| 6 | 42 |
| 5 | 36 |
| 4 | 30 |
| 3 | 24 |
| 2 | 16 |
| 1 | 8 (わの作り目を作る) |

底

毎段(+6目)

毎段(+8目)

底
細編み

| 段数 | 目数 |
|----|----------|
| 29 | 76 |
| 25 | 76 |
| 24 | 76 |
| 23 | 76 (-4目) |
| 22 | 80 |
| 20 | 80 |
| 19 | 80 (-4目) |
| 18 | 84 |
| 1 | 84 |

側面

(増減なし)

(増減なし)

(増減なし)