

✿ エコファーバッグ ✿

- 用意する毛糸
ZSU003-02/CAT YARN (キャットヤーン) / 90g
- 使用針・用具
カギ針10ミリ、ファスナー20cm
A-991 持手ショルダーチェーン
- 出来上り寸法
幅29cm 深さ15.5cm (平置きの状態)
- ゲージ(10cm平方)
細編み 7目×6.5段


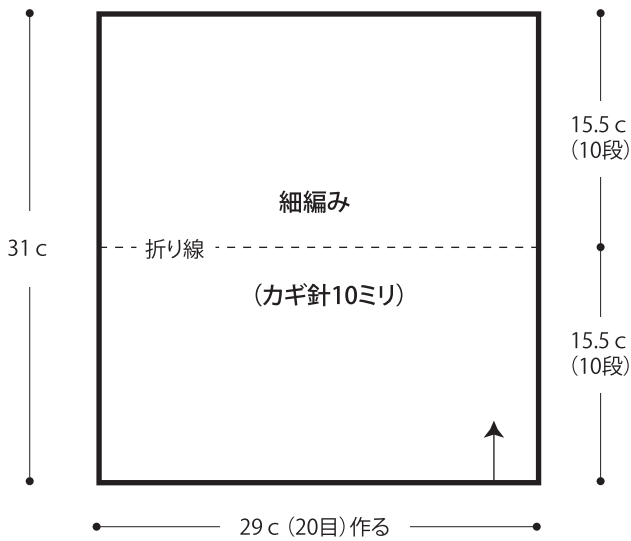
●編み方ポイント

バッグ・・・鎖の作り目を作り、細編みで編みます。
 まとめ・・・外表に半分に折り、両脇を巻きとじします。裏に返し、マチを半返し縫いします。ファスナーと持手ショルダーチェーンをつけます。

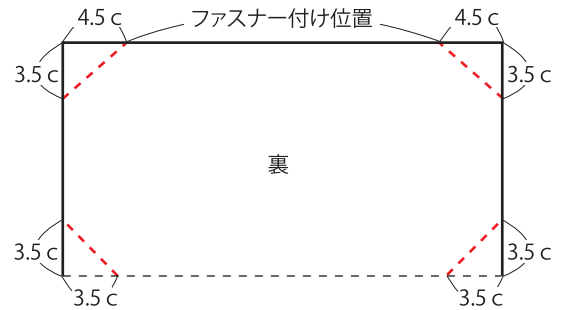
★ゲージは編み手により異なります。ゲージが合わない場合は針の号数を変えて編んでください。又はゲージを取り直して編んでください。

●まとめ

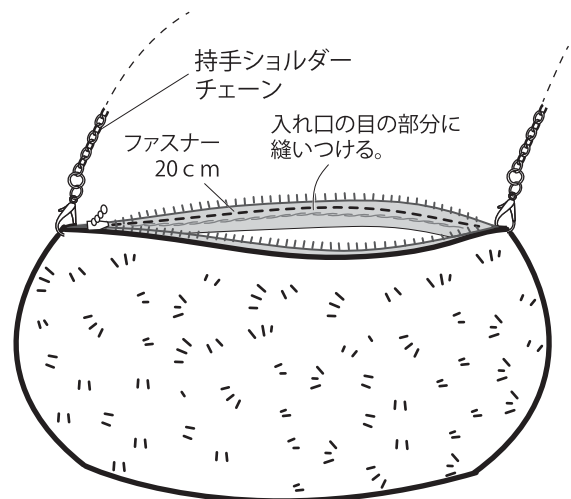
●バッグ



①両端を巻きとじ



②マチを半返し縫い



③ファスナーと持手ショルダーチェーンをつける