

クッションカバー



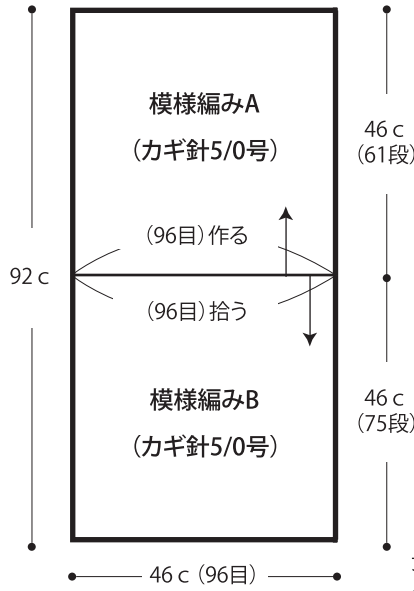
- 用意する毛糸
Z757-34511・34519/Baby Cashmerino Tonals
(ペビーキャッシュメリノトーンアルズ)／各350g
- 使用針・用具
カギ針5/0号
ヌードクッション45cm×45cm 2個
- ゲージ(10cm平方)
模様編みA 21目×13段
模様編みB 21目×16段

- 出来上り寸法
縦46cm 横46cm
- 編み方ポイント


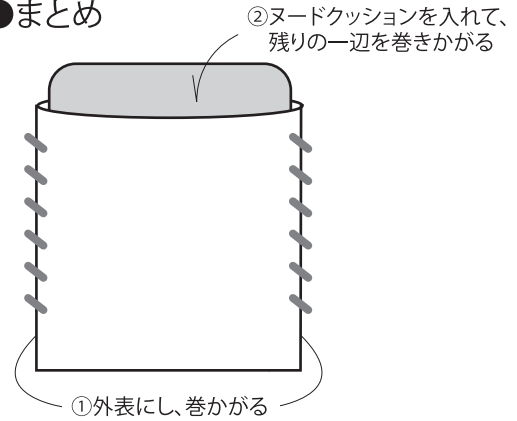
クッションカバー・・・鎖の作り目を作り、模様編みAを編みます。編み始めから目を拾い、模様編みBを編みます。
まとめ・・・編み始めで外表に折り、両端を巻きかがります。ヌードクッションを中に入れ、残りの1辺を巻きかがります。

★ゲージは編み手により異なります。ゲージが合わない場合は、針の号数を変えて編んでください。又はゲージを取り直して編んでください。

クッションカバー



まとめ



⌋ = 長編み裏引き上げ編み目

模様編みA・B

