

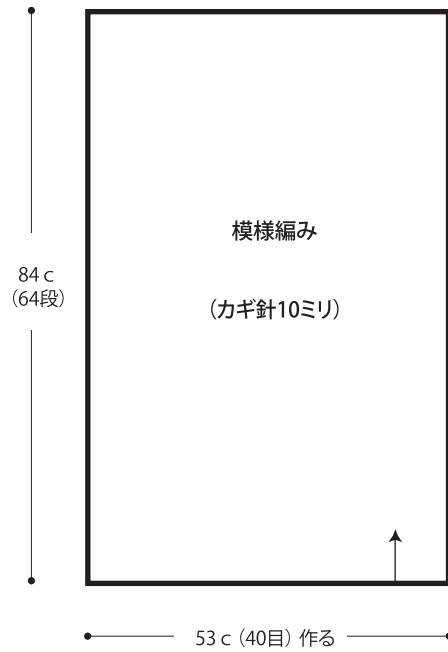


19.ボーダーマット


- 用意する毛糸
Z752F / FETTUCCINE (フィットチーネ) / 1セット
- 使用針・用具
カギ針10ミリ
- 出来上り寸法
55 c m × 84 c m
- ゲージ (10 c m 平方)
模様編み 7.5目 × 7.5段

- 編み方ポイント
マット・・・鎖の作り目を作り、模様編みで編みます。
まとめ・・・縁編みを編みます。
※配色は編み図参照。

●マット

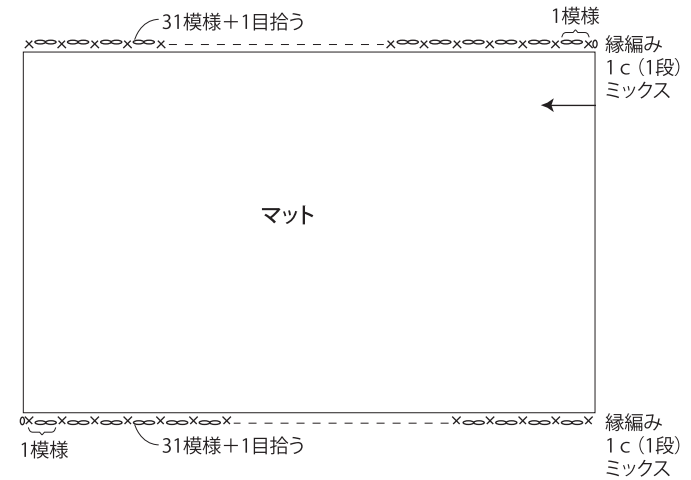


●編み図 (カギ針10ミリ)



— = 単色
— = ミックス

●まとめ



★ゲージは編み手により異なります。ゲージが合わない場合は、針の号数を変えて編んでください。又はゲージを取り直して編んでください。