

# ねこちぐら



## ●用意する毛糸

Z752F/FETTUCCINE(フィットチーネ)/1セット

## ●使用針・用具

カギ針 10ミリ

## ●出来上り寸法

編み図参照

## ●ゲージ(10cm平方)

細編み 8目×9段

## ●編み方ポイント

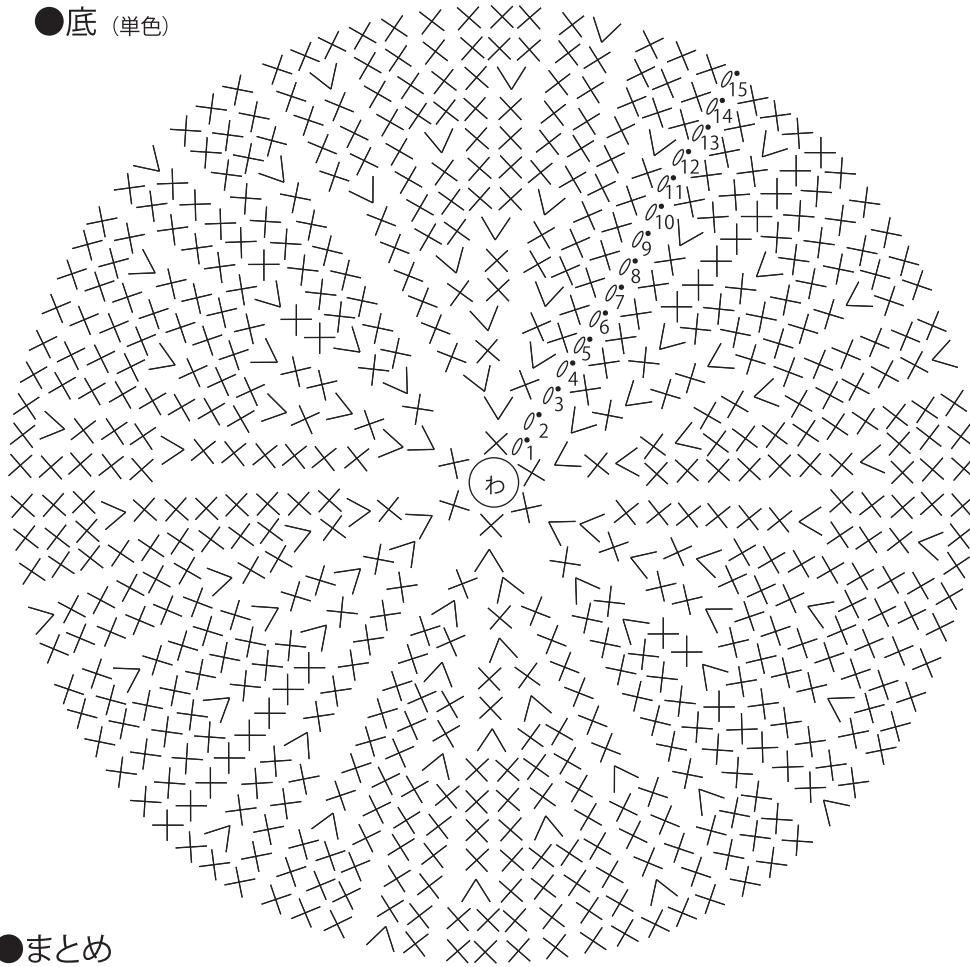
底…わの作り目を作り、細編みで増目をしながら編みます。

上部・側面…底と同様に編み始めます。出入口の所は往復編みで8段編みます。9段めからは再び、輪で編みます。

まとめ…図を参照し、底と上部・側面を合わせ、巻きとじします。出入口部分より目を拾い、縁編みを編みます。

★ゲージは編み手により異なります。ゲージが合わない場合は針の号数を変えて編んでください。又はゲージを取り直して編んでください。

## ●底 (単色)



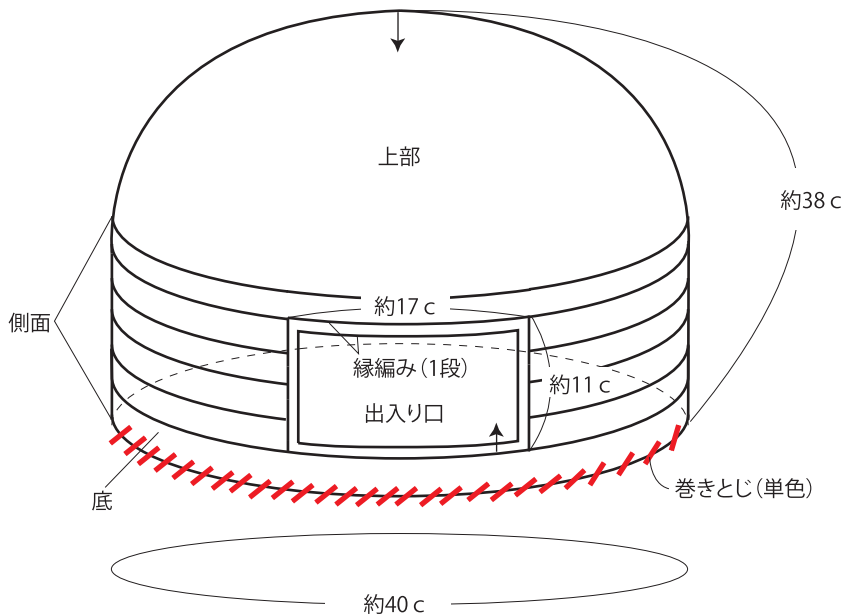
## ●底

段数	目数
15	90
14	84
13	78
12	72
11	66
10	60
9	54
8	48
7	42
6	36
5	30
4	24
3	18
2	12
1	6

毎段(+6目)

わの中に編み入れる

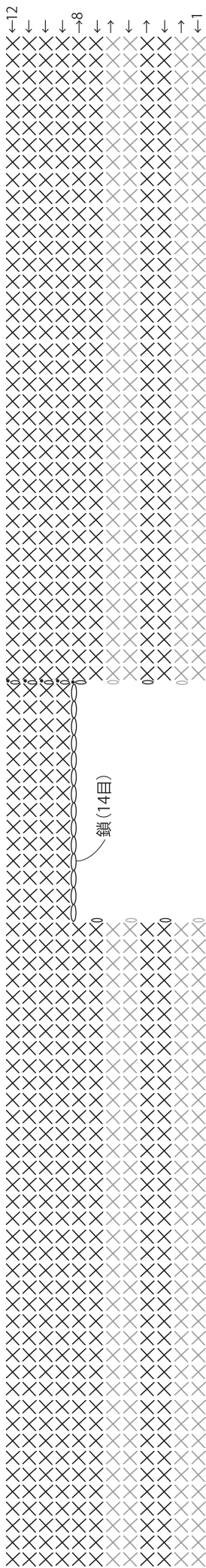
## ●まとめ



## ●出入口の縁編み(ミックス)



●側面



●上部

