

クラッチバッグ



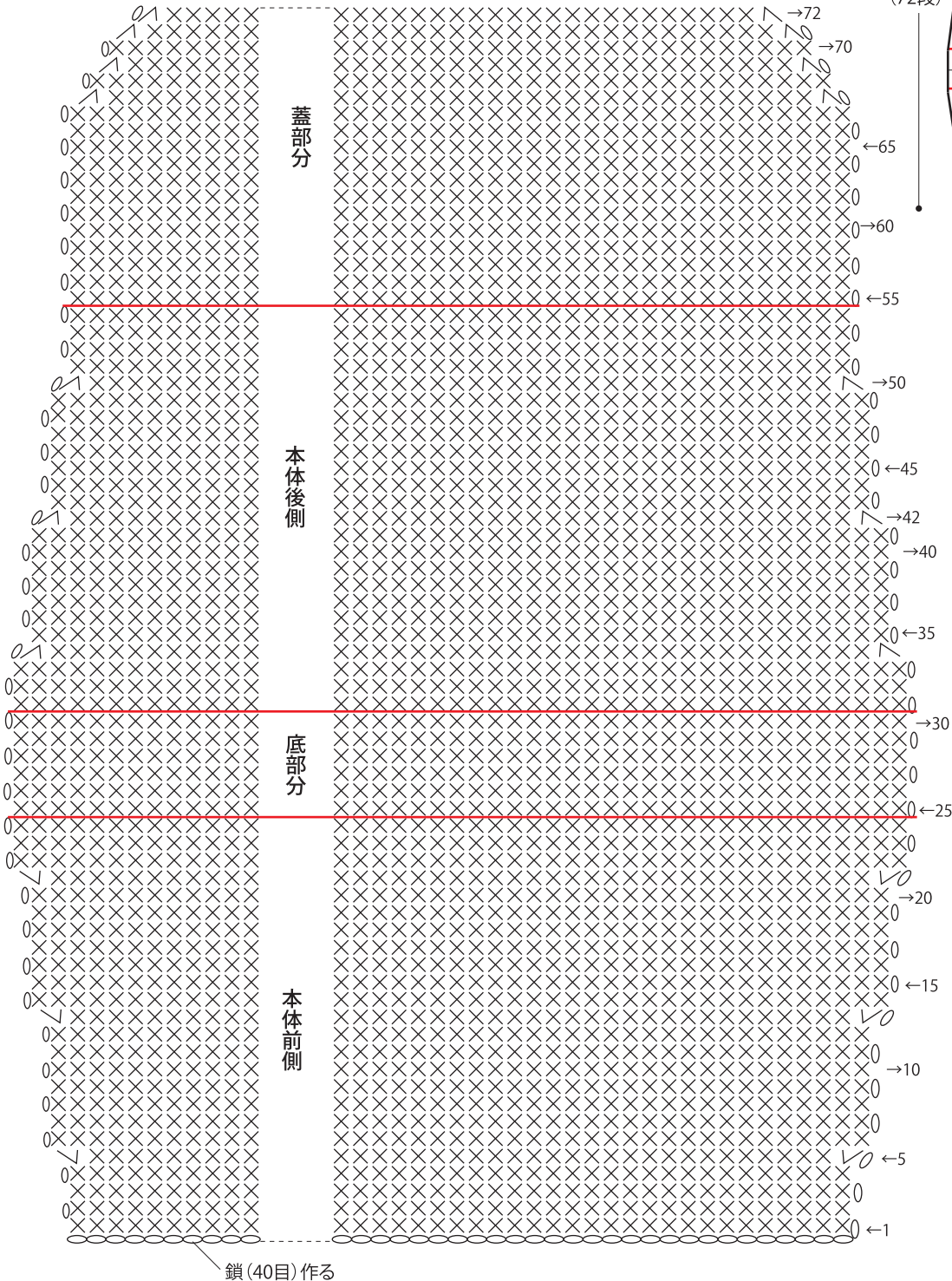
- 用意する毛糸(商品番号-色番号/商品名/数量)
Z748-05/Raffia(ラフィア)段染め(50g玉巻)/85g
Z721-86/Raffia(ラフィア)(50g玉巻)/10g
- 使用針・用具
カギ針5/0号
- 出来上り寸法
編み図参照
- ゲージ(10cm平方)
細編み編み 18.5目×20段

★ゲージは編み手により異なります。ゲージが合わない場合は針の号数を変えて編んでください。又はゲージを取り直して編んでください。

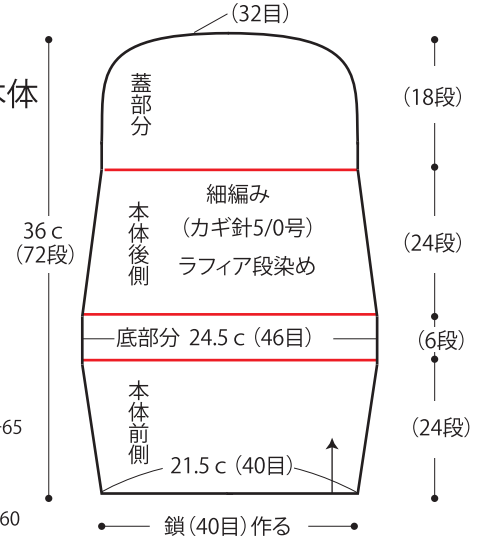
●編み方ポイント

本体・・・ラフィア段染めで鎖40目を作り、下図を参照して細編みで両端で増減目して編みます。
マチ(側面)・・・ラフィア段染めで鎖18目を作り、図を参照して輪で5段編み、6段めはラフィアで編みます。同じ物を2枚編みます。
まとめ・・・ラフィアで本体とマチを細編みで編みつなぎます。

●本体編み図 (カギ針5/0号) ラフィア段染め



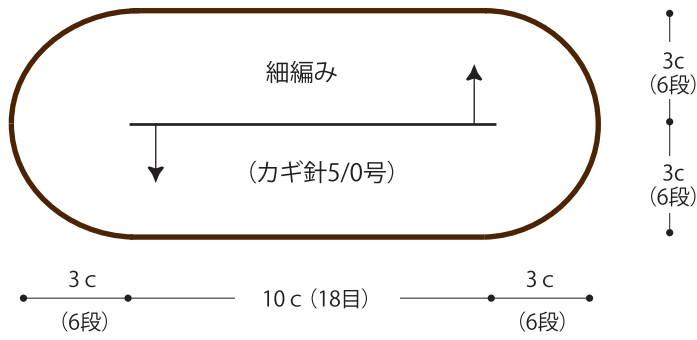
●本体



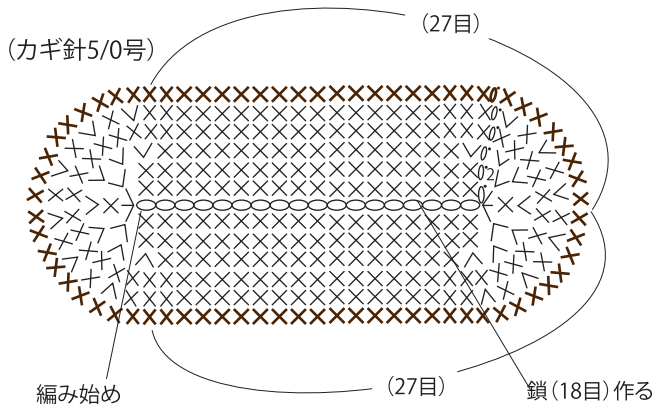
●本体の増減目

段数	目数
72	32 (-2目)
71	34 (-2目)
70	36 (増減なし)
69	36 (-2目)
68	38 (増減なし)
67	38 (-2目)
66	} 40 (増減なし)
55	
54	} 40 (増減なし)
51	
50	40 (-2目)
49	} 42 (増減なし)
43	
42	42 (-2目)
41	} 44 (増減なし)
35	
34	44 (-2目)
33	} 46 (増減なし)
31	
30	} 46 (増減なし)
25	
24	} 46 (増減なし)
22	
21	46 (+2目)
20	} 44 (増減なし)
14	
13	44 (+2目)
12	} 42 (増減なし)
6	
5	42 (+2目)
4	} 40 (増減なし)
3	
2	40
1	鎖(40目)作る

●マチ 2枚



●マチ編み図 2枚



●マチの増目

段数	目数
6	72
5	72 (+12目)
4	60
3	60 (+14目)
2	46 (+4目)
1	42
鎖(18目)作る	

6段め... ラフィア
1~5段め... ラフィア段染め

●まとめ

