



ソックス

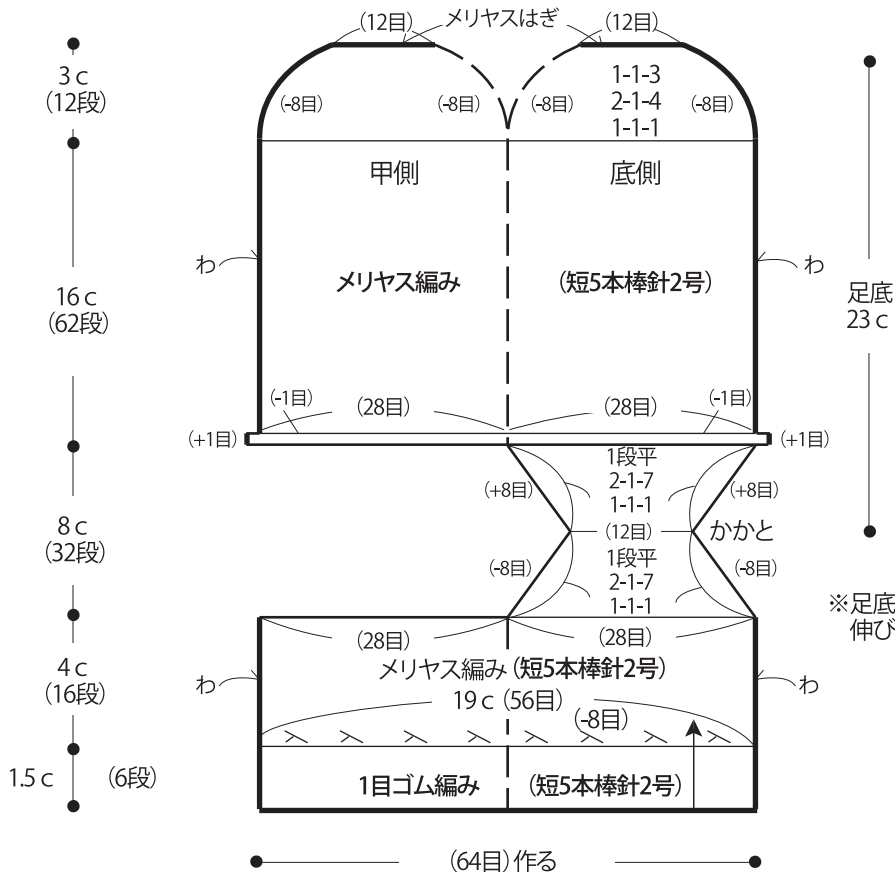


- 用意する毛糸(商品番号一色番号/商品名/数量)
Z747/Chameleon Camera Summer(カメレオンカメラ サマー)
(約95~100g玉巻)/45g
- 使用針(棒針編みの場合は、とじ針を準備してください)
短5本棒針(20cm)2号
- 出来上り寸法
足底長さ23cm/はき口19cm/はき丈9.5cm
- ゲージ(10cm平方)
メリヤス編み 29目×39段

- 編み方ポイント
一般的な作り目で目を作り、足首から輪で編み始めます。1目ゴム編みを6段編みます。続けてメリヤス編みを編みますが1段めで減目をして編みます。かかとから足先まで編み図を参照してメリヤス編みで編みます。編み終わりはメリヤスはぎをします。

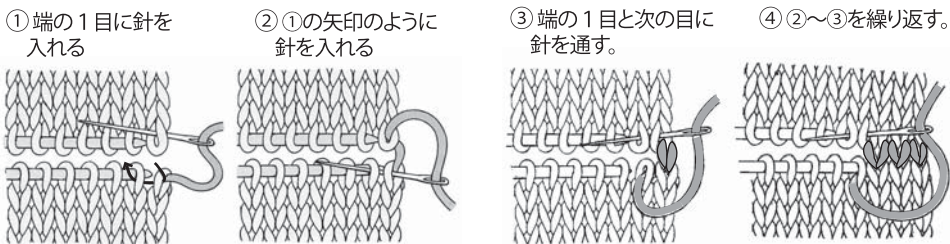
★ゲージやサイズは編み手により異なります。ゲージが合わない場合は針の号数を変えて編んでください。又はゲージを取り直して編んでください。

●ソックス



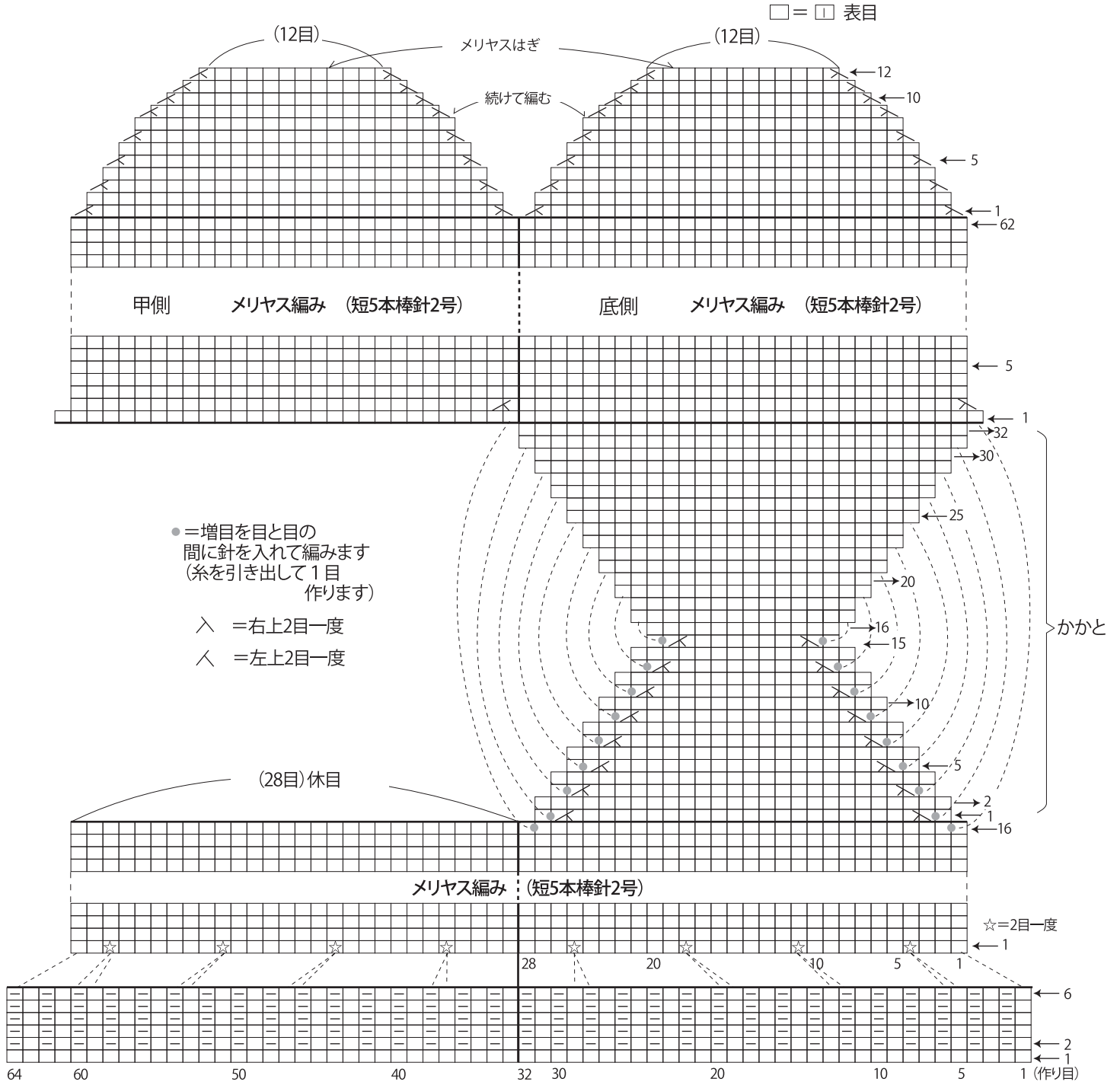
※足底寸法は足のサイズに合わせますが、伸び率を考慮して少し小さめにします。

●メリヤスはぎ



編地を突合せにして、編み目と同じ目になるように1段作りながらはぎ合わせます。

●ソックスの編み方



※ソックスのかかとの編み方はムービーで紹介しております。スマートフォン・携帯電話でご覧いただけます。



※パソコンからご覧いただく場合は

 よりご覧ください。