



08. タートルビッグニット

●用意する毛糸 (商品番号一色番号/商品名/数量)
 Z746-319/PURA LANA BARUFFA DK
 (プララナバルファディケイ) (50g玉巻)/870g

●使用針・用具
 2本棒針4号・5号、4本棒針5号・6号・7号、縄編み針

●ゲージ(10cm平方)
 模様編みA 25目×34段
 模様編みB 27目×34段
 ガーター編み 24目×34段

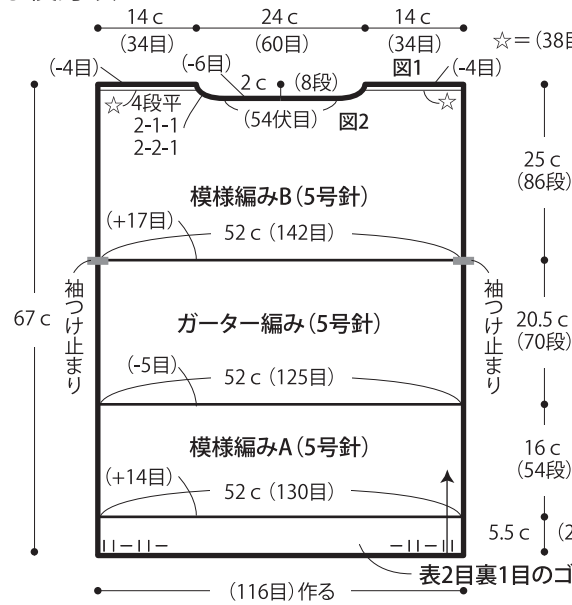
表2目裏1目のゴム編み(4号針) 22目×36段

●出来上り寸法
 胸囲104cm ゆき丈83cm 着丈67cm

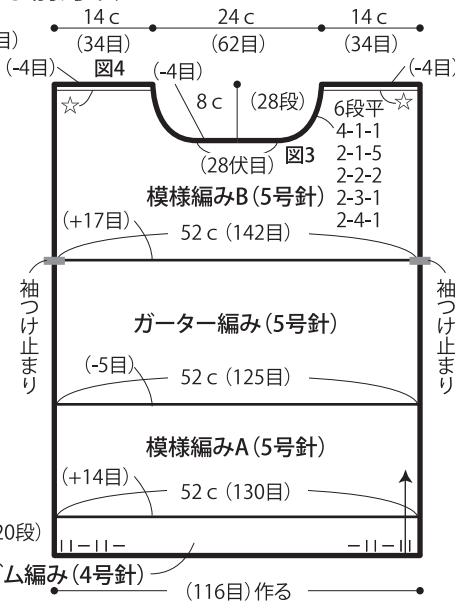
●編み方ポイント

身頃・袖・・・一般的な作り目を作り、表2目裏1目のゴム編みで編みます。続けて模様編みA、ガーター編み、模様編みBの順に編みます。袖も同様に編みます。袖の増目は1目内側でねじり増目します。身頃の肩、衿ぐりの伏目、袖は模様編みが横に伸びるのを防ぐため、最終段で減目をします。
 まとめ・・・肩を引き抜きはぎします。袖を身頃に引き抜きとじでつけます。脇、袖下を続けてすくいとじします。衿ぐりより目を拾い、表1目裏2目のゴム編みを輪で編みます。編み終わりは表目は表目、裏目は裏目の伏せ止めをします。

●後身頃

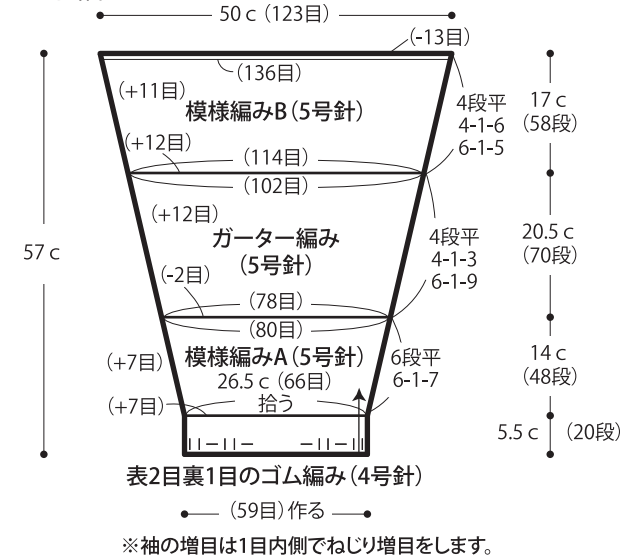


●前身頃



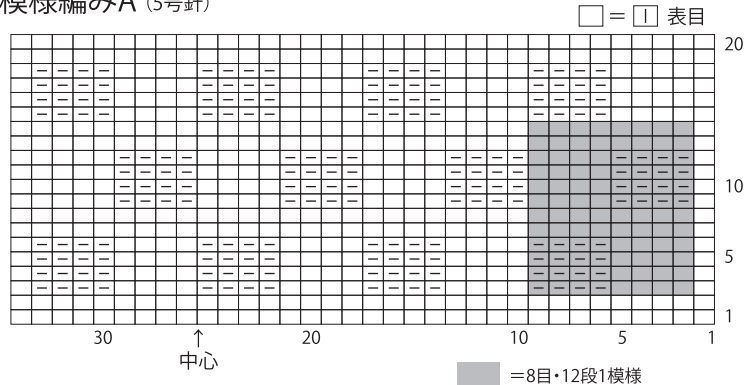
※肩、衿ぐりの伏目、袖は最終段で減目

●袖



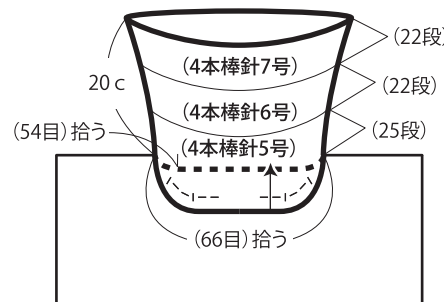
※袖の増目は1目内側でねじり増目します。

●模様編みA (5号針)

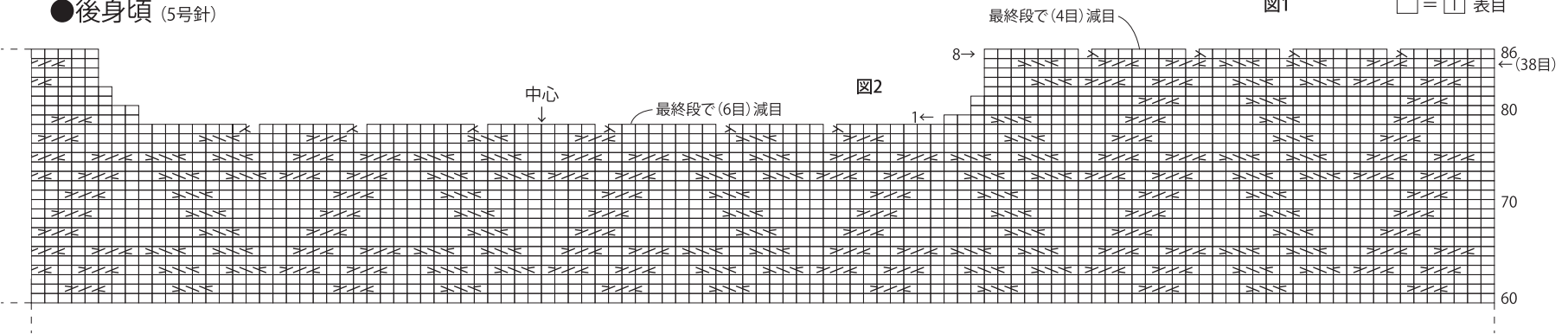


●衿

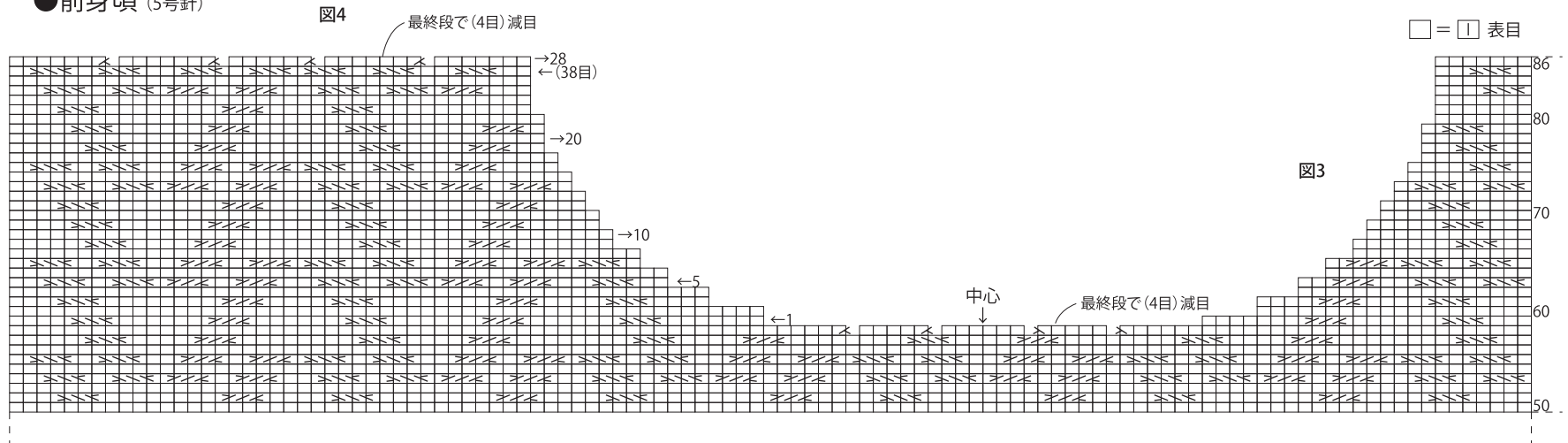
表1目裏2目のゴム編み



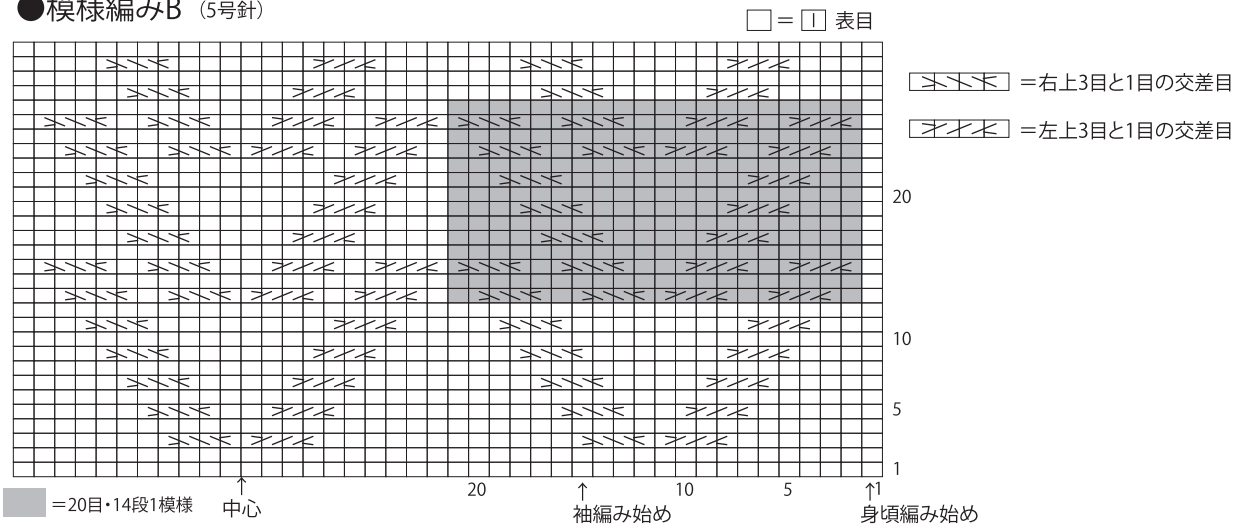
●後身頃 (5号針)



●前身頃 (5号針)



●模様編みB (5号針)



★ゲージは編み手により異なります。ゲージが合わない場合は、針の号数を変えて編んでください。又はゲージを取り直して編んでください。