



# 02.チルデンベスト

- 用意する毛糸 (商品番号・色番号 / 商品名 / 数量)  
 Z745-301 / PURA LANA BARUFFA 4 PLY (50g 玉巻) / 220g・230g・250g  
 Z745-324 / PURA LANA BARUFFA 4 PLY (50g 玉巻) / 35g・40g・50g

- 使用針・用具  
 2本棒針3号・5号、4本棒針3号、縄編み針

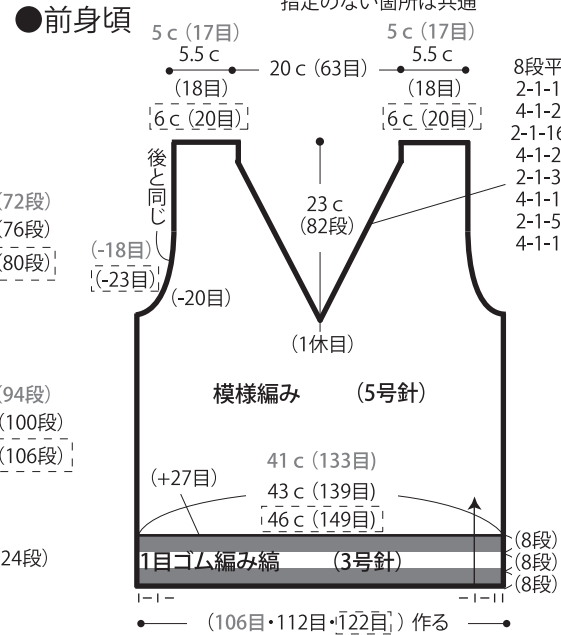
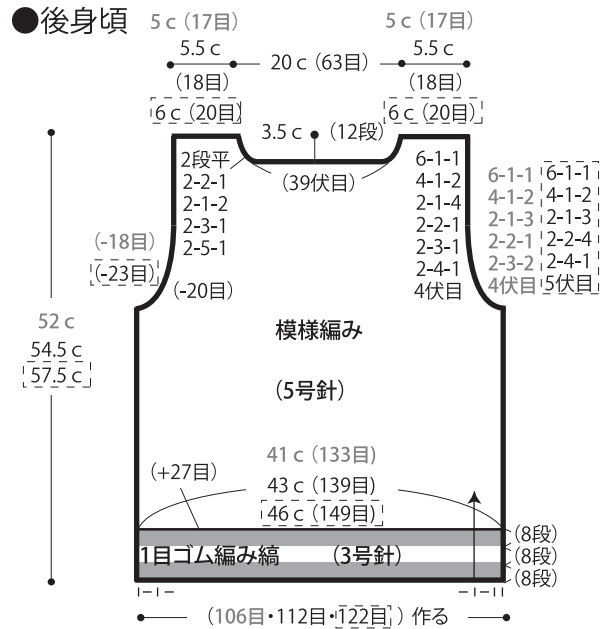
- 出来上り寸法  
 胸囲82cm 背肩幅35cm 着丈52cm  
 胸囲86cm 背肩幅36cm 着丈54.5cm  
 胸囲92cm 背肩幅37cm 着丈57.5cm

- ゲージ (10cm 平方)  
 模様編み 32.5目×36段

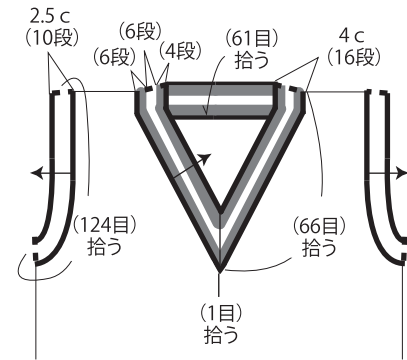
- 編み方ポイント  
 身頃...一般的な作り目を作り、1目ゴム編み縞で編みます。続けて模様編みで編みます。衿ぐり・袖ぐりは伏せ目と端1目立てる減目で編みます。  
 まとめ...肩は引き抜きはぎ、脇はすくいとしします。衿ぐりより目を拾い1目ゴム編み縞、袖ぐりは1目ゴム編みを輪で編みます。編み終わりは表目は表目、裏目は裏目を編んで伏せ止めます。

- ※ 20c = Sサイズ  
 20c = Mサイズ  
 = Lサイズ

指定のない箇所は共通



- まとめ 袖ぐり...1目ゴム編み 衿ぐり...1目ゴム編み縞 (4本棒針3号)

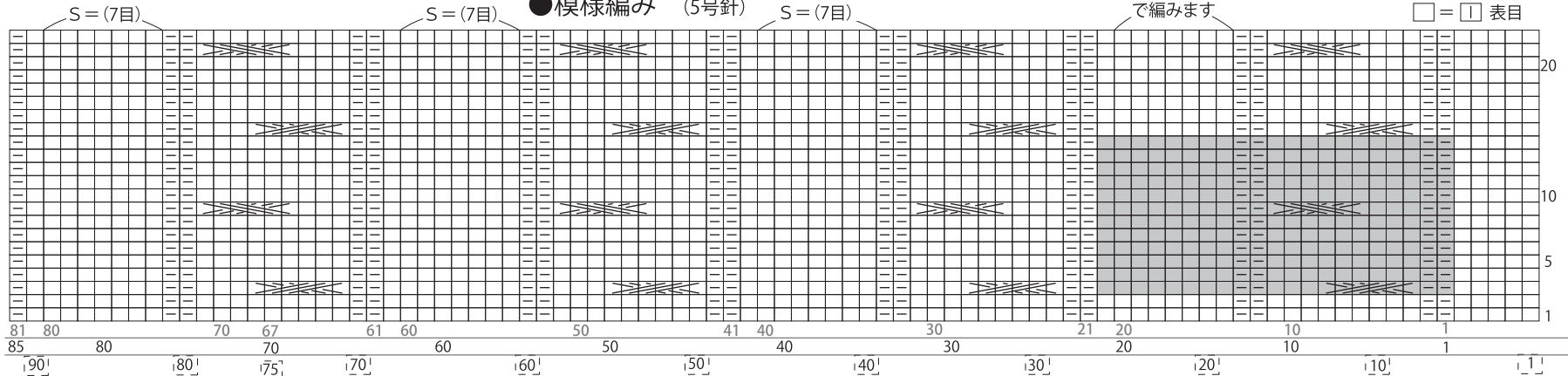


※裾・衿ぐりの部分部分はcol.324 V衿先の編み方はP.06

col.324

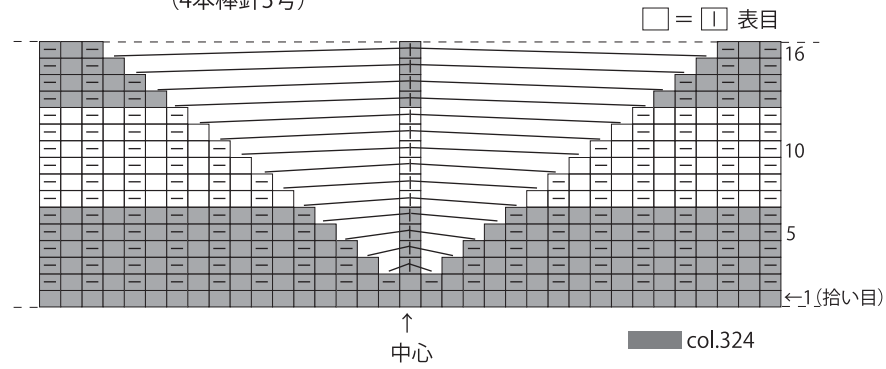
■ = 21目・12段1模様 Sサイズのみ20目・12段1模様

## ●模様編み (5号針)



※ V 衿先の編み方

(4本棒針3号)



★ゲージは編み手により異なります。ゲージが合わない場合は、針の号数を変えて編んでください。又はゲージを取り直して編んでください。

Copyright©Gosyo Co., Ltd. All Rights Reserved.