

# ＊ おしゃれなデザインポーチ ＊



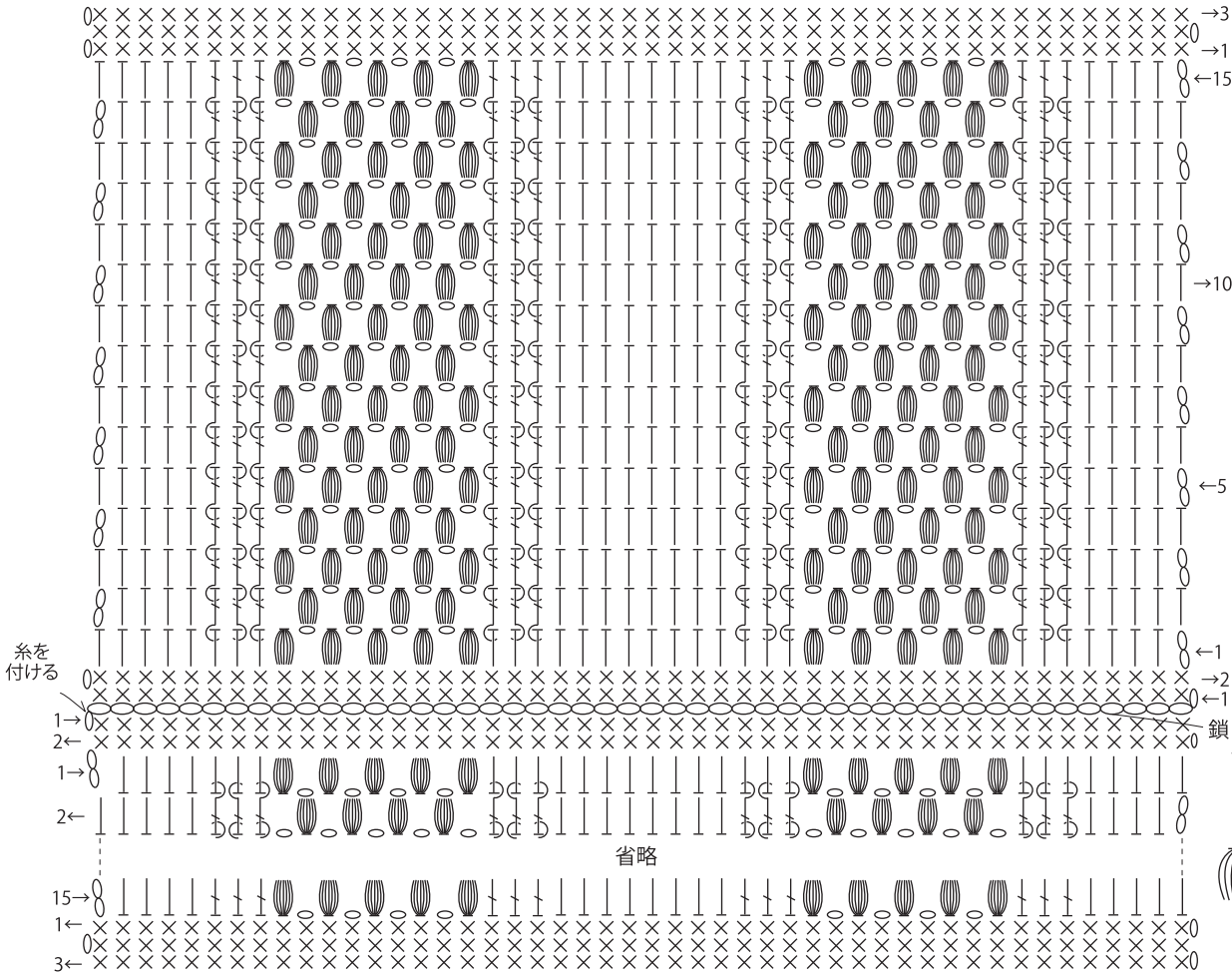
- 用意する毛糸(商品番号一色番号/商品名/数量)  
Z738-04/citrus(シトラス)(50g玉巻)/80g
- 使用針・用具  
カギ針 4/0号、20cmファスナー1本
- 出来上り寸法  
入れ口20cm深さ11cm
- ゲージ(10cm平方)  
模様編み 24目×14段

## ●編み方ポイント

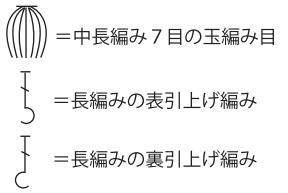
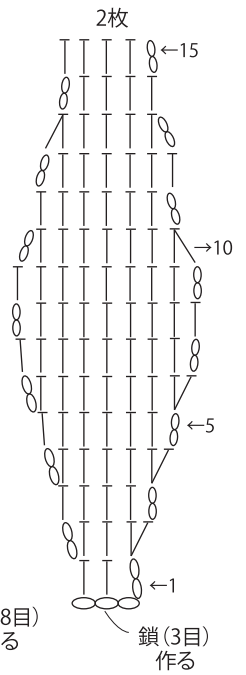
●本体・・・共鎖の作り目を作り、図を参照して編みます。作り目から目を拾い図を参照して、同じように反対側を編みます。  
●側面・・・共鎖の作り目を作り、中長編みで増減目をして15段編みます。同じ物を2枚編みます。  
●まとめ・・・本体と側面の2枚を外表に合わせて、本体側より細編みを編みます。ファスナーを付けます。

★ゲージは編み手により異なります。ゲージが合わない場合は針の号数を変えて編んでください。又はゲージを取り直して編んでください。

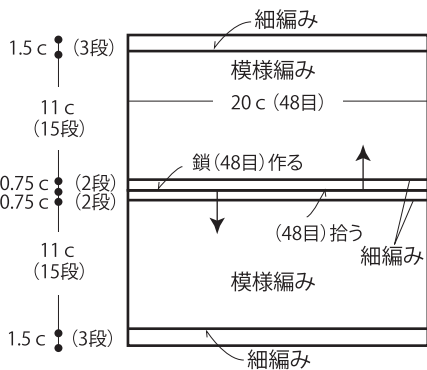
## ●本体 (カギ針4/0号)



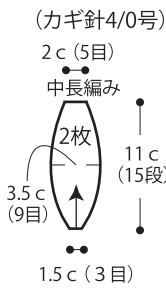
## ●側面 (カギ針4/0号)



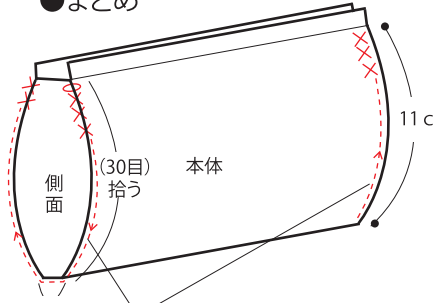
## ●本体 (カギ針4/0号)



## ●側面 (カギ針4/0号)



## ●まとめ



## ●ファスナーの付け方

※「星止め」といい、表と裏に目が少ししか出ない止め方です。

