

デジャヴの帽子



●用意する毛糸 (商品番号・色番号 / 商品名 / 数量)

a
Z737-02 / Dejava (デジャヴ) (100g 玉巻) / 100g

Z010-05 / Arles (アルル) 中細 (30g 玉巻) / 10g

Z097-06 / nimes (ニーム) (25g 玉巻) / 5g

b
Z737-05 / Dejava (デジャヴ) (100g 玉巻) / 100g

Z010-01 / Arles (アルル) 中細 (30g 玉巻) / 10g

Z097-01 / nimes (ニーム) (25g 玉巻) / 5g

●使用針・用具

カギ針10ミリ

●出来上り寸法

頭囲53cm 深さ19.5cm

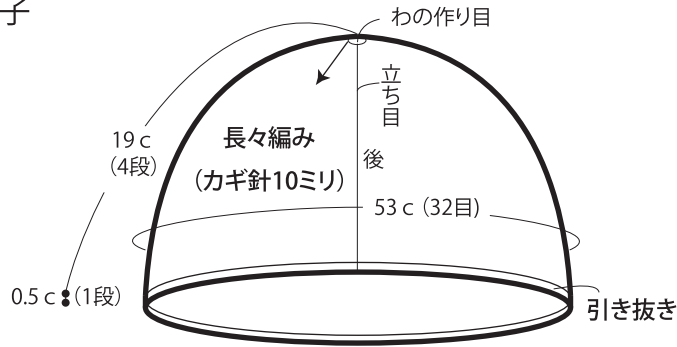
●ゲージ (10cm 平方)

長々編み (10ミリ針) 6目×19cm4段

●編み方ポイント

帽子・・・わの作り目を作り、長々編みで編みます。5段めは引き抜きで1段編みます。ボンボンを作りトップに付けます。
※引き抜きがきつくならないように気を付けて下さい。

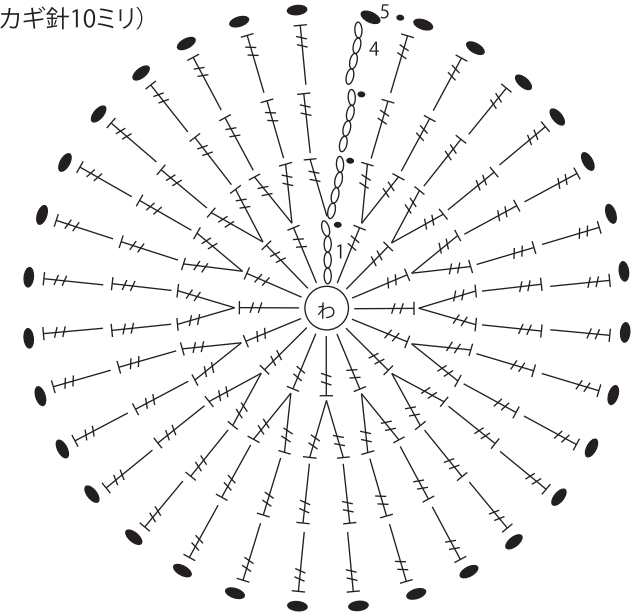
●帽子



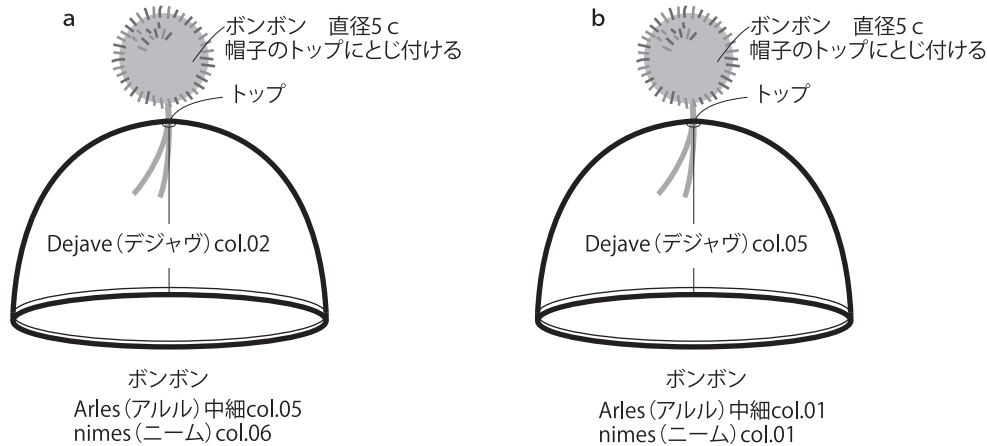
	段数	目数
引き抜き	5	32
	4	32 (増減なし)
	3	32
長々編み	2	32 (+16目)
	1	16 (わの作り目を作る)

●帽子の編み方

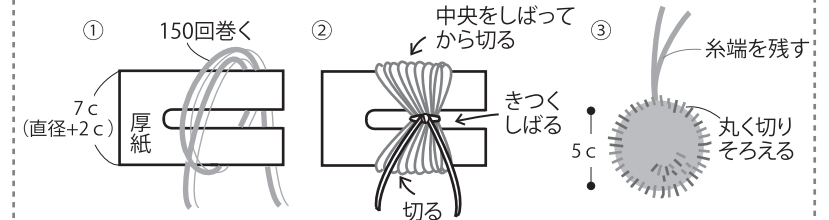
(カギ針10ミリ)



●まとめ



●ボンボンの作り方



Arles (アルル) 中細とnimes (ニーム) を合わせ2本で150回巻く