

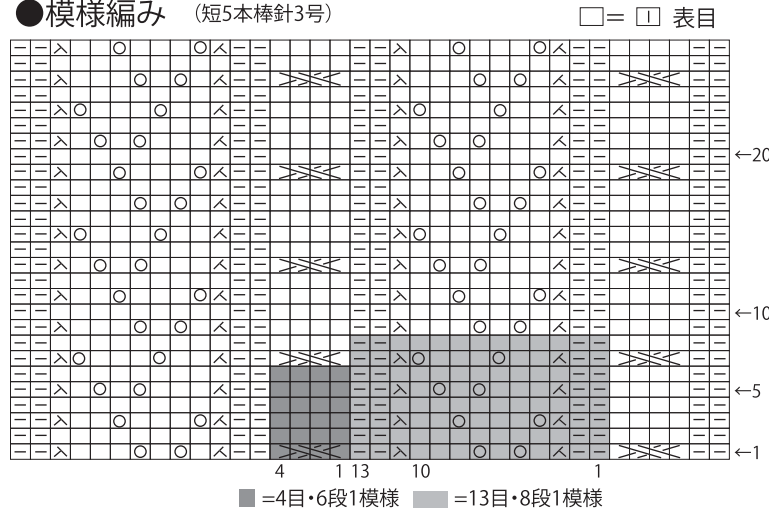


09.透かし編み模様のルーズソックス

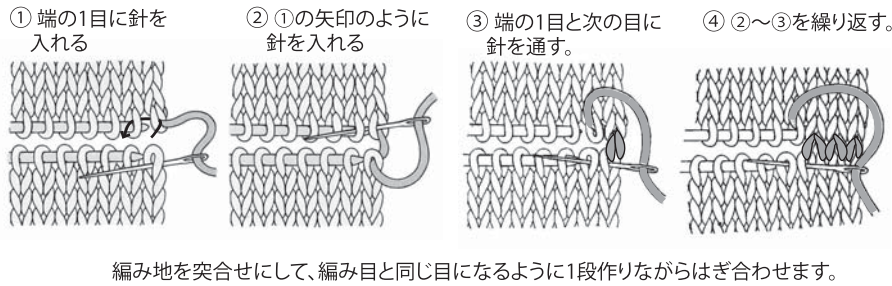
- 用意する毛糸
731-101/Chameleon Camera(カメレオンカメラ) ソリッドカラー/80g
731-105/Chameleon Camera(カメレオンカメラ) ソリッドカラー/5g
- 使用針・用具
短5本棒針(20cm)3号、縄編み針
- 出来上り寸法
足底長さ約23cm/はき口21cm/はき丈約27cm
- ゲージ(10cm平方)
メリヤス編み 28目×38段
模様編み 32目×38段

●編み方ポイント
ソックス・・・一般的な作り目で、足首から下に編み始めます。1目ゴム編みを6段編み、模様編み・メリヤス編みで編みます。かかとつま先までは図を参照してメリヤス編み・模様編みで編みます。編み終わりはメリヤスはぎをします。
※かかとつま先は col.105(ピリジアン)で編みます。

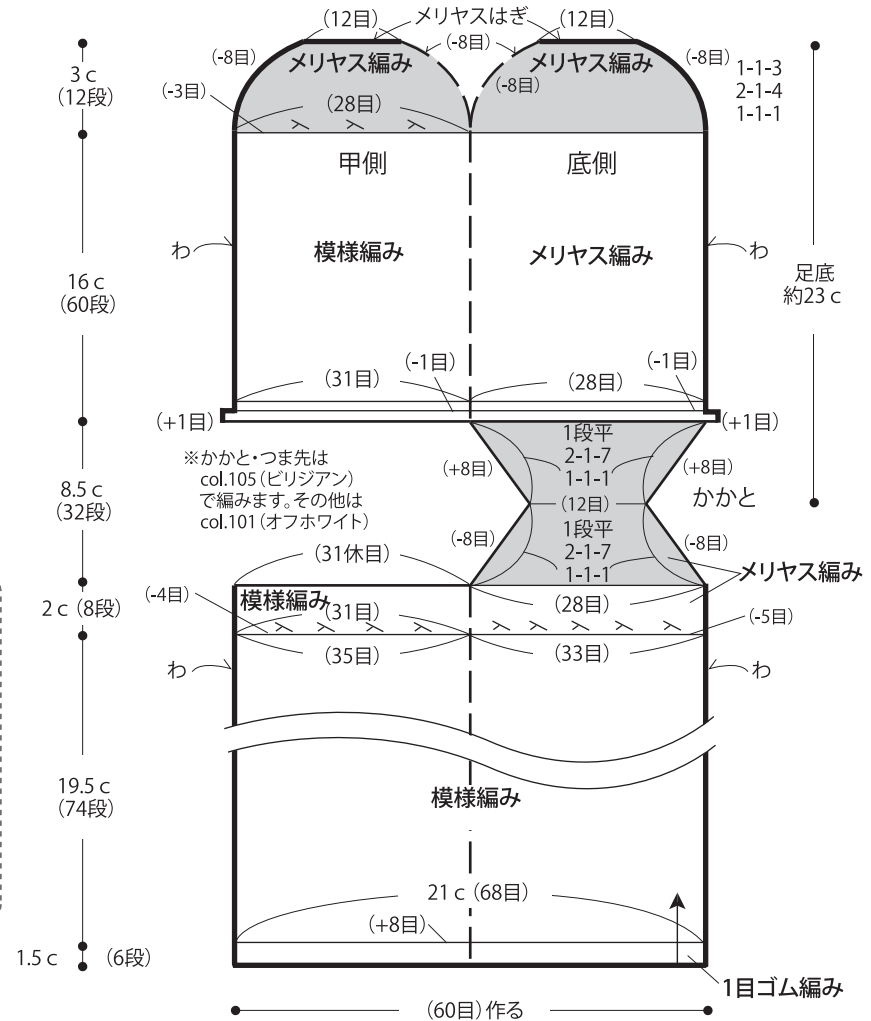
●模様編み (短5本棒針3号)



●メリヤスはぎ



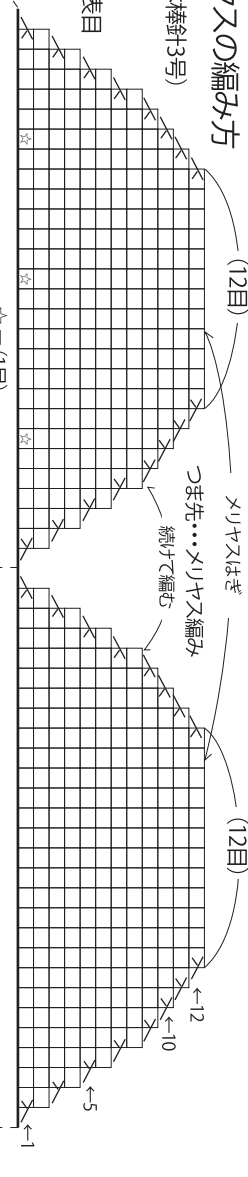
●ソックス(短5本棒針3号)



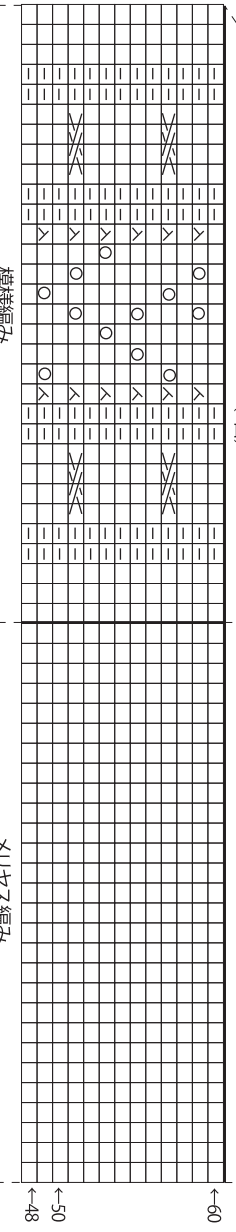
●ソックスの編み方

(短5本棒13号)

□ = □ 表目

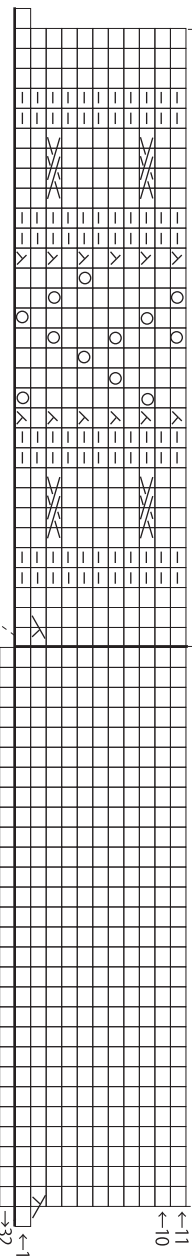


メリヤスはぎ
つま先...メリヤス編み
続けて編む



模様編み

メリヤス編み



※ソックスのかかとの編み方はスマートフォン・携帯電話でご覧いただけます。



※パソコンからご覧いただく場合は
【おみぞもびより KINTANGE】検索
よりご覧ください。

●=増し目を目と目の間に針を入れて編みます(糸を引き出して1目作ります)

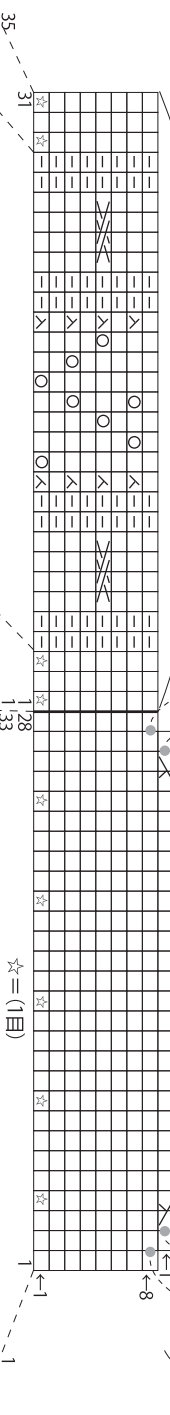
∧ = 右上2目一度

∩ = 左上2目一度

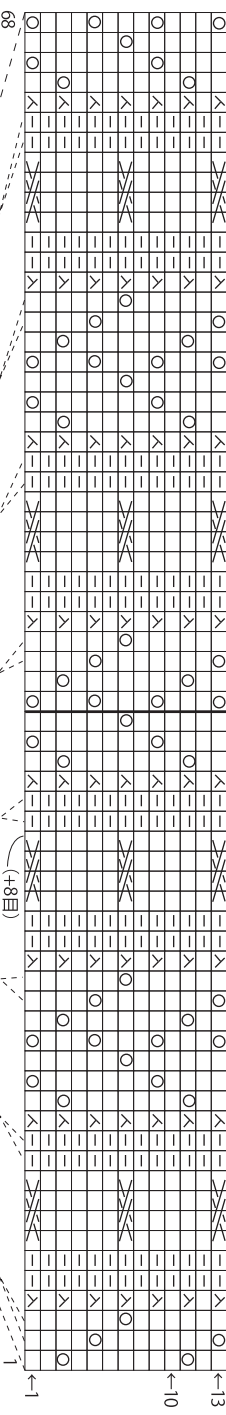
☆ = 目を減らす

▨ = 右上2目交差目

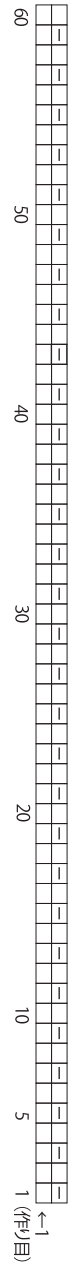
(31休目)



模様編み



1目こみ編み



★ゲージは編み手により異なります。ゲージが合わない場合は、針の号数を変えて編んでください。又はゲージを取り直して編んでください。