

ハンドウォーマー

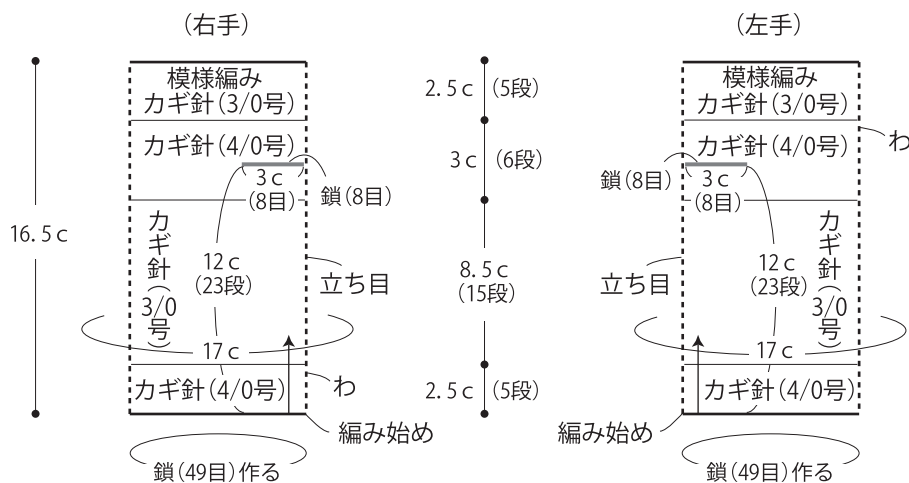
- ◆使用糸... Z724 MeriSilk(メリシルク) 50g
- ◆使用針・用具... カギ針 3/0号・4/0号
- ◆ケージ(10cm平方)
模様編み(カギ針3/0号) 28目×18.5段
- ◆出来上がり寸法... 長さ16.5cm、幅9.5cm

★ゲージは編み手により異なります。ゲージが合わない場合は針の号数を変えて編んでください。又はゲージを取り直して編んでください。

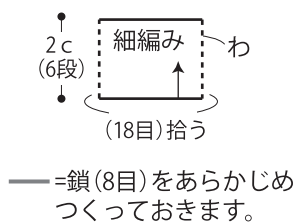
◆編み方ポイント

本体・・・共鎖の作り目を作り、輪で模様編みを編みます。図を参照してカギ針の号数を替えて編んでください。4/0号で編む4段めにあらかじめ編んでおいた鎖から目を拾い、親指の穴を開けます。
親指・・・本体と鎖から目を拾い、細編みを輪で編みます。
※左手は右手と対称に編みます。

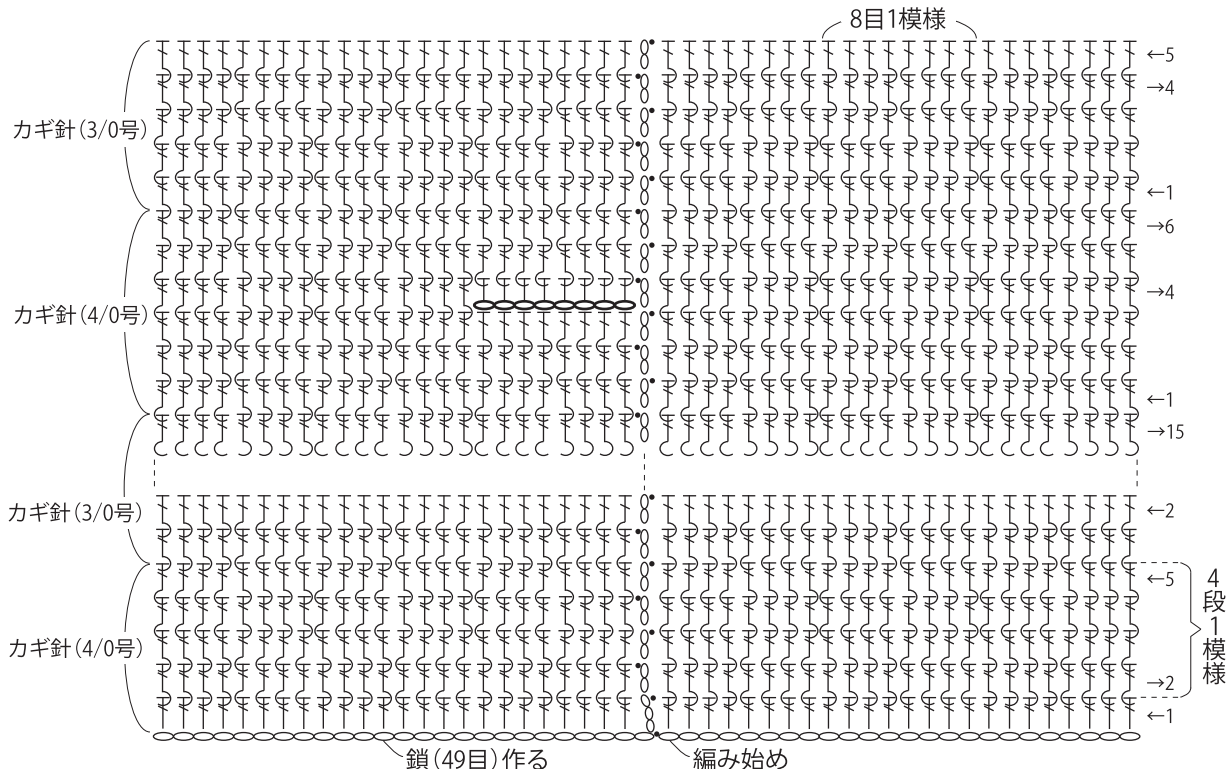
●本体



●親指(カギ針4/0号)



●右手本体の模様編み図



※左手は右手と対称に編みます。