



リゾートハット

●用意する毛糸

Z721-73/Raffia(ラフィア)/95g

Z721-89/Raffia(ラフィア)/30g

●使用針・用具

カギ針6/0号

●出来上り寸法

編み図参照

●ゲージ(10cm平方)

細編み 17目×20段

模様編み 18.5目×21段

●編み方ポイント

トップ・サイド・・・わの作り目を作り、細編みで増し目をしながら編みます。
 サイドは増減なしで、細編みで編みます。
 プリム・・・サイドから続けて、模様編みで増し目をしながら編みます。縁編みを1段輪に編みます。

●トップの増し目

段数	目数
17	98 (+7目)
16	91 (増減なし)
15	91 (+7目)
14	84 (増減なし)
13	84 (+7目)
12	77 (増減なし)
11	77
10	70
9	63
8	56
7	49
6	42
5	35
4	28
3	21
2	14
1	7

每段 (+7目)
 (わの中に編み入れる)

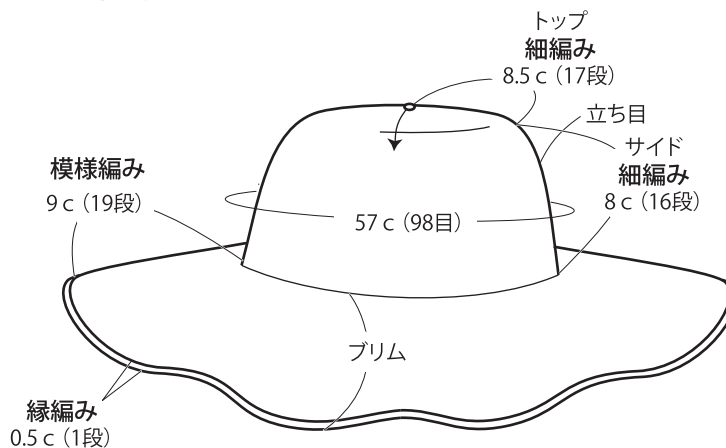
●サイド

段数	目数
16	98 (増減なし)
5	
1	

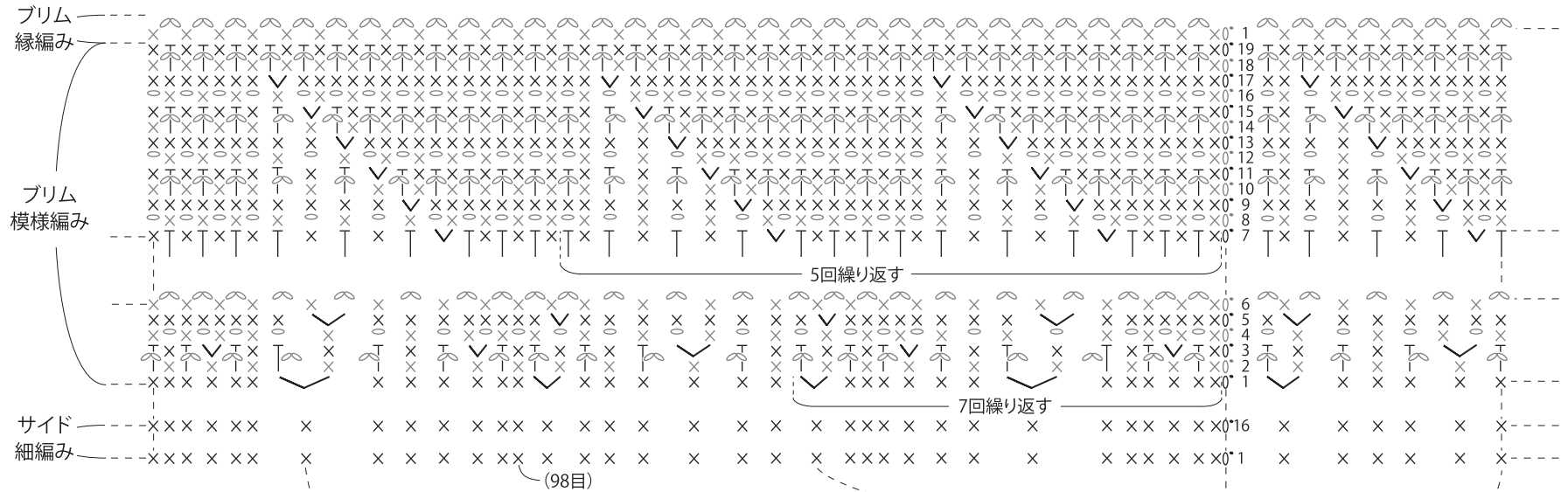
●ブリムの増し目

段数	目数
1	200 ...縁編み
19	200 (増減なし)
18	200
17	200
16	190
15	190
14	180
13	180 (増減なし)
12	170 (+10目)
11	170
10	160
9	160
8	150
7	150
6	140
5	140 (増減なし)
4	126 (+14目)
3	126
2	112
1	112

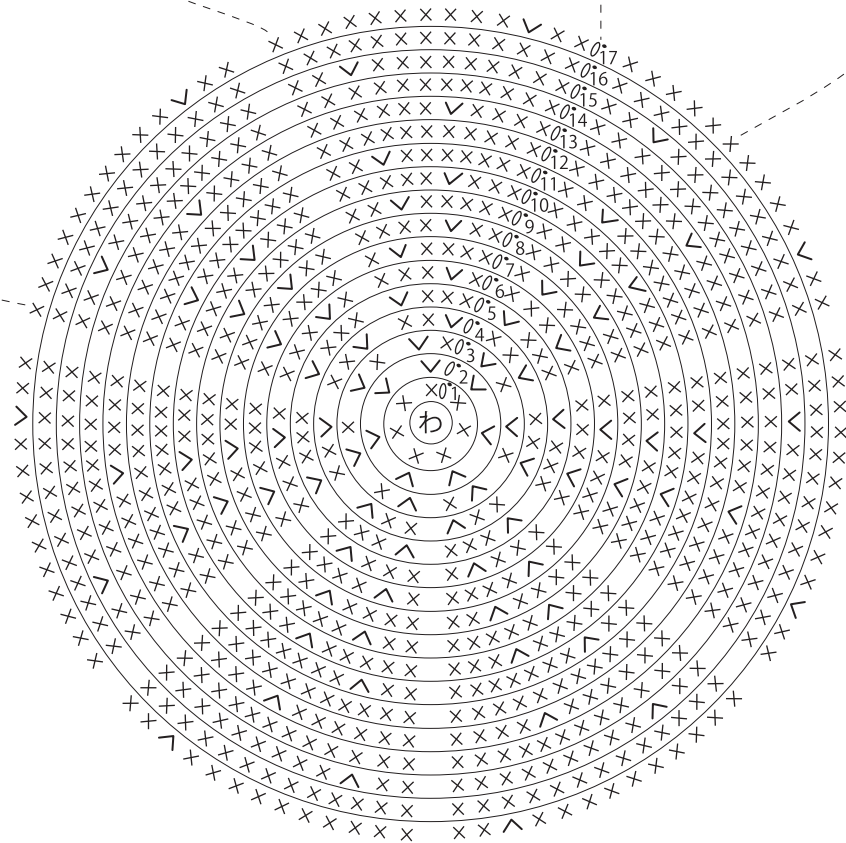
●出来上がり



● 編み図 (カギ針6/0号)



トップ
細編み



—— = col.73 (サンドベージュ)
—— = col.89 (レイヴンブラック)

┆ = 前段の鎖(2目)を手前に倒して、
前々段に編む。