



16.カラフルバッグ

●用意する毛糸

Z721-76/Raffia(ラフィア)/50g

Z721-87/Raffia(ラフィア)/75g

Z721-92/Raffia(ラフィア)/55g

●使用針・用具

カギ針5/0号、とじ針、持ち手(30cm)1組

●出来上り寸法

幅42cm 深さ30cm(持ち手含まない)

●ゲージ(10cm平方)




細編み縞 16目×18段

●編み方ポイント

本体・・・わの作り目を作り、細編み縞で増し目をしながら2枚(①・②)編みます。(配色は図を参照)
 まとめ・・・☆側が底、★側が入れ口になるように①と②を重ね合わせ半返し縫いでとじつけます。持ち手を指定の位置にバック・ステッチでつけます。

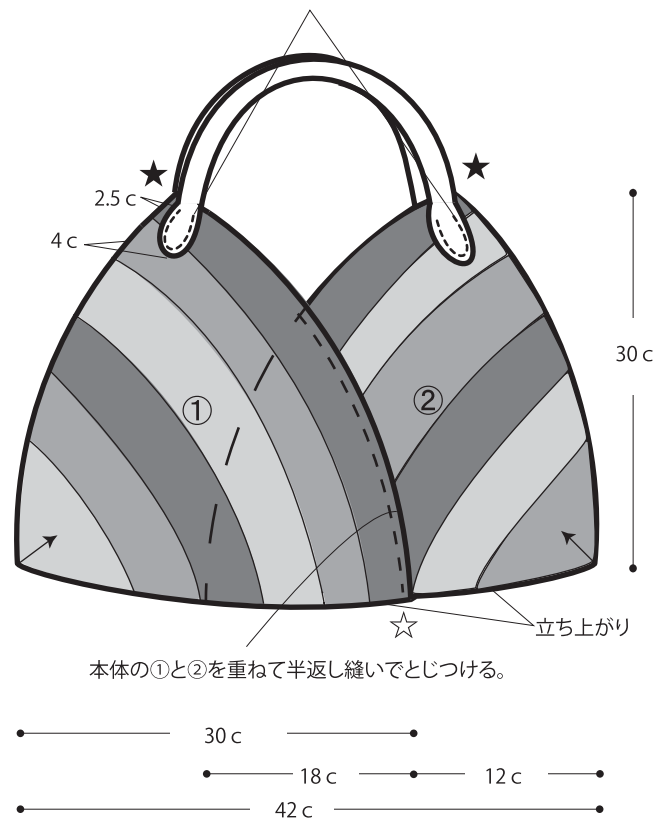
●配色図 (カギ針5/0号)

段数	①	②
46~49段め	92 サンオレンジ	92 サンオレンジ
40~45段め	87 ターコイズグリーン	76 オーシャン
29~39段め	76 オーシャン	87 ターコイズグリーン
22~28段め	92 サンオレンジ	92 サンオレンジ
12~21段め	87 ターコイズグリーン	76 オーシャン
1~11段め	76 オーシャン	87 ターコイズグリーン

-  =col.92(サンオレンジ)
-  =col.87(ターコイズグリーン)
-  =col.76(オーシャン)

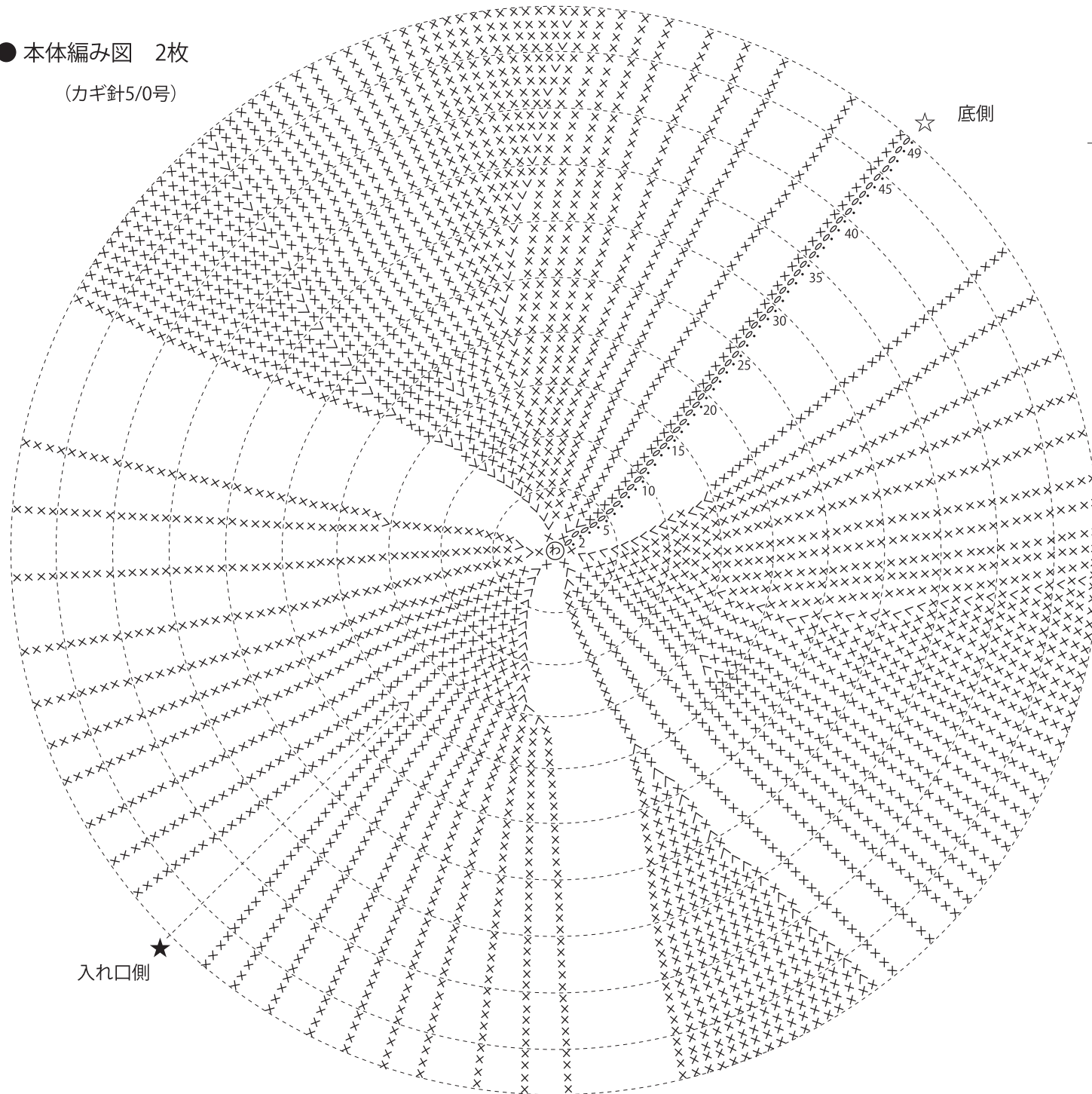
●まとめ

本体に持ち手をバック・ステッチでつける。



● 本体編み図 2枚

(カギ針5/0号)



段数	目数	
49	126	(増減なし)
48	126	(+4目)
47	122	(増減なし)
46	122	(+4目)
45	118	(増減なし)
44	118	(+4目)
43	114	(増減なし)
42	114	(+4目)
41	110	(増減なし)
40	110	(+4目)
39	106	(増減なし)
38	106	(+4目)
37	102	(増減なし)
36	102	(+4目)
35	98	(増減なし)
34	98	} 毎段(+4目)
33	94	
32	90	} (増減なし)
31	86	
30	86	(+4目)
29	82	(増減なし)
28	82	(+4目)
27	78	(増減なし)
26	78	(+4目)
25	74	(増減なし)
24	74	} 毎段(+4目)
23	70	
22	66	} (増減なし)
21	66	
20	66	(+5目)
19	61	} 毎段(+2目)
18	59	
17	57	} (+4目)
16	55	
15	51	} 毎段(+3目)
14	48	
13	45	
12	42	(増減なし)
11	42	} 毎段(+3目)
10	39	
9	36	
8	33	} 毎段(+3目)
7	30	
6	27	
5	24	} 毎段(+6目)
4	21	
3	18	
2	12	} 毎段(+6目)
1	6	

(わの中に
編み入れる)

★ゲージは編み手により異なります。ゲージが合わない場合は、針の号数を変えて編んでください。又はゲージを取り直して編んでください。