



# 06.Raffia (ラフィア)の帽子

## ●用意する毛糸(商品番号・色番号/商品名/数量)

ニッティング・トリコシリーズ  
 Z721-83/Raffia (ラフィア) (50g玉巻)/5g  
 Z721-85/Raffia (ラフィア) (50g玉巻)/80g

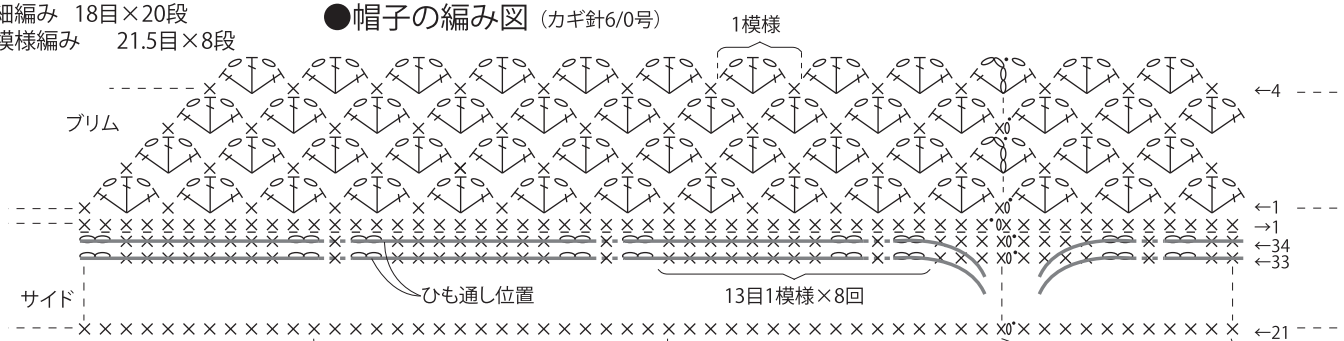
●使用針・用具 ●出来上り寸法  
 カギ針 6/0号 頭囲58cm 深さ22.5cm

●ゲージ(10cm平方)  
 細編み 18目×20段  
 模様編み 21.5目×8段

## ●編み方ポイント

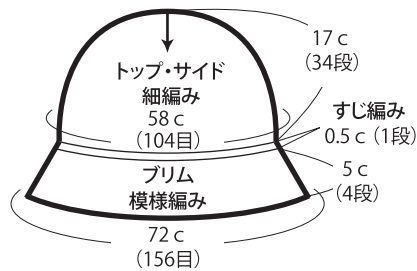
トップ・サイド・・・わの作り目を作り、図を参照しながら編みます。  
 33・34段めはひも通し口を作りながら編みます。  
 プリム・・・サイドより続けてすじ編みを1段編み、模様編みを編みます。  
 まとめ・・・ひもを2本編み、帽子に通します。

## ●帽子の編み図(カギ針6/0号)



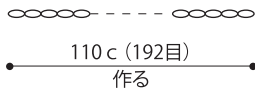
## ●帽子(カギ針6/0号)

85(ピンクオレンジ)

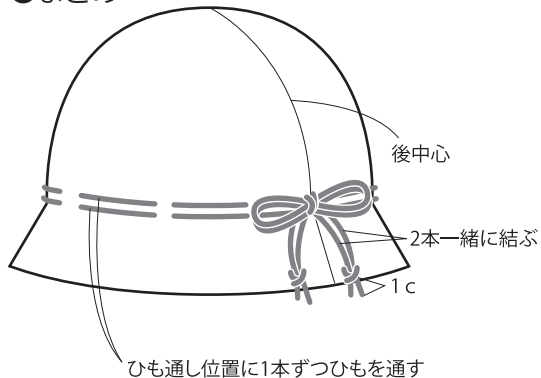


## ●ひも 2本(カギ針6/0号)

83(ミルクホワイト)



## ●まとめ



目数	段数			
4	26模様	}		
5	5		(増減なし)	
2	26模様			
1	26模様	}		
1	104目		すじ編み	
34	104目	}		
5	5		(増減なし)	
21	104目			
20	104目(+8目)	}		
19	96目(増減なし)			
18	96目(+6目)			
17	90目(増減なし)			
16	90目(+6目)			
15	84目(増減なし)			
14	84目		}	
13	78目			
12	72目			
11	66目			
10	60目			
9	54目			
8	48目			}
7	42目	毎段(+6目)		
6	36目			
5	30目			
4	24目			
3	18目			
2	12目			
1	6目	(わの作り目を作る)		

★ゲージは編み手により異なります。ゲージが合わない場合は、針の号数を変えて編んでください。又はゲージを取り直して編んでください。