

クラッチバック



●用意する毛糸(商品番号-色番号/商品名/数量)

Z721-71/Raffia(ラフィア)(50g玉巻)/130g
Z721-87/Raffia(ラフィア)(50g玉巻)/35g

●使用針・用具

カギ針4/0号 マジックボタン直径20mm1組

●出来上り寸法

幅25cm高さ17cm

●ゲージ(10cm平方)

模様編み 26目×30.5段

●編み方ポイント

本体・・・鎖86目を作り、下図を参照して細編みで編みます。片側のみ増目で編みます。

マチ(側面)・・・鎖24目を作り図を参照して輪で、2枚編みます。

まとめ・・・本体とマチを細編みで編みつなぎます。マジックボタンを付けます。

★ゲージは編み手により異なります。ゲージが合わない場合は針の号数を変えて編んでください。又はゲージを取り直して編んでください。

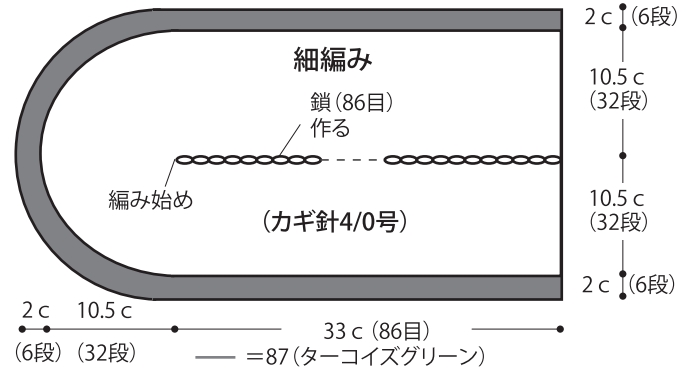
●本体の増目

段数	目数
9	202(+6目)
8	196
7	196(+6目)
6	190
5	190(+6目)
4	184
3	184(+7目)
2	177(+2目)
1	175

∨ = 細編み3目編み入れる
∨ = 細編み2目編み入れる

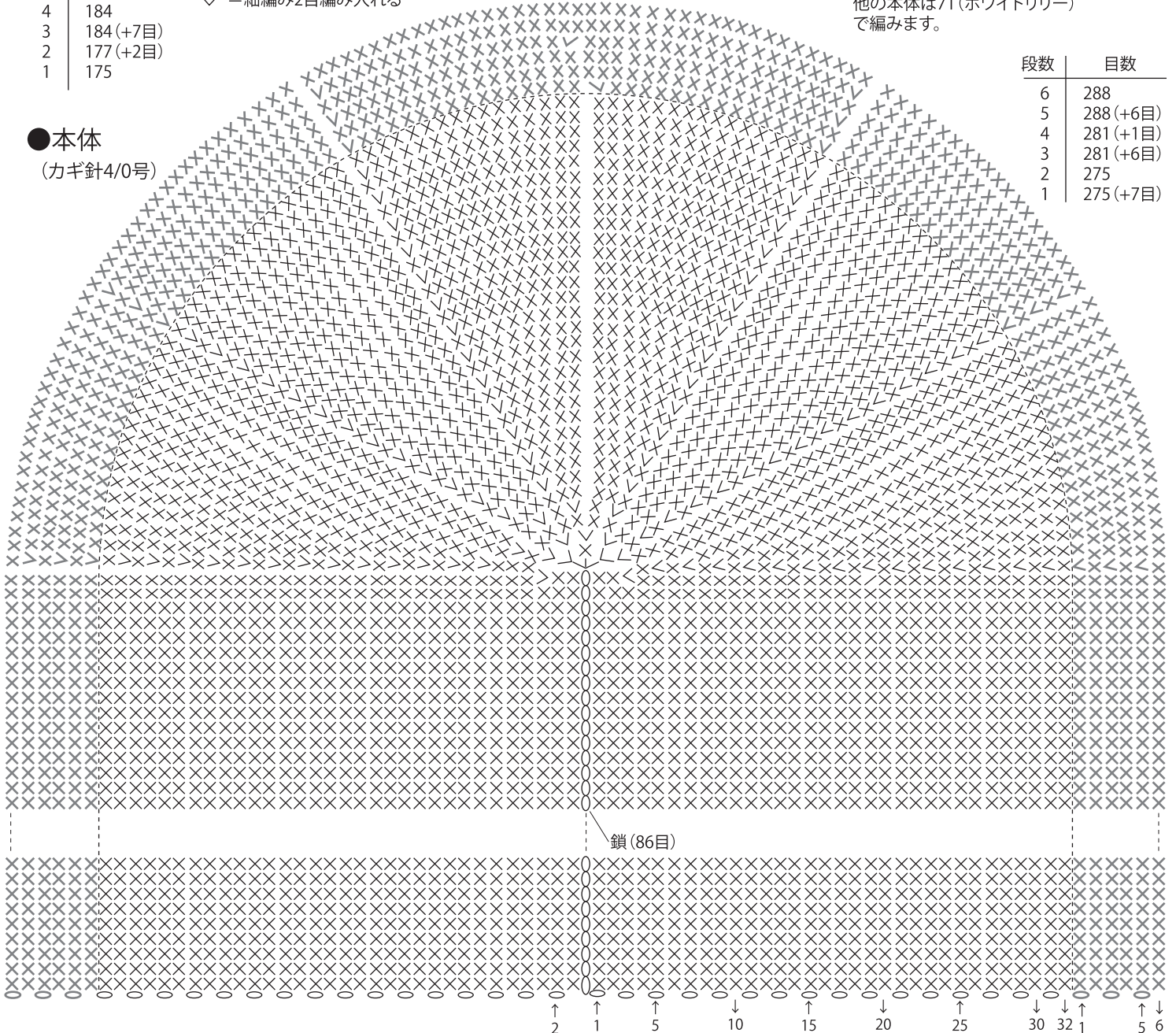
段数	目数
32	268
31	268(+6目)
30	262
29	262(+6目)
28	256
27	256(+6目)
26	250
25	250(+6目)
24	244
23	244(+6目)
22	238
21	238(+6目)
20	232

●本体

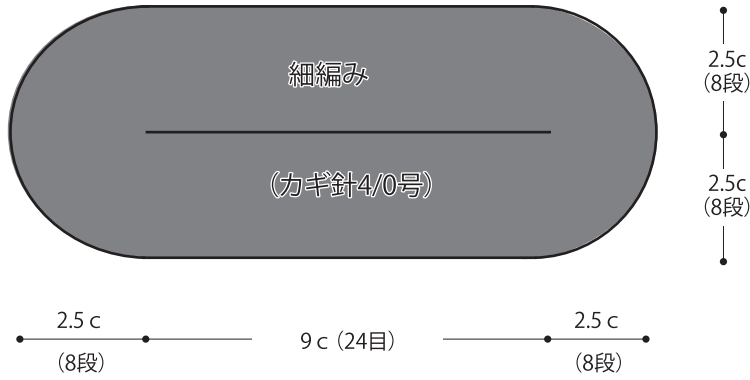


●本体

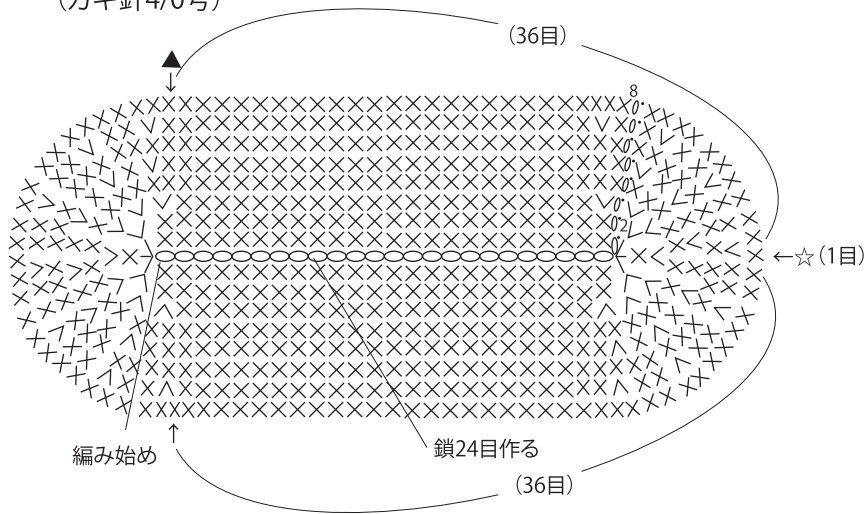
(カギ針4/0号)



●マチ 2枚 87(ターコイズグリーン)



●マチの編み図 2枚 (カギ針4/0号)



●マチの増目

段数	目数
8	98
7	98(+14目)
6	84
5	84(+12目)
4	72
3	72(+14目)
2	58(+4目)
1	54

鎖(24目)作る

●まとめ

