

半袖セーター



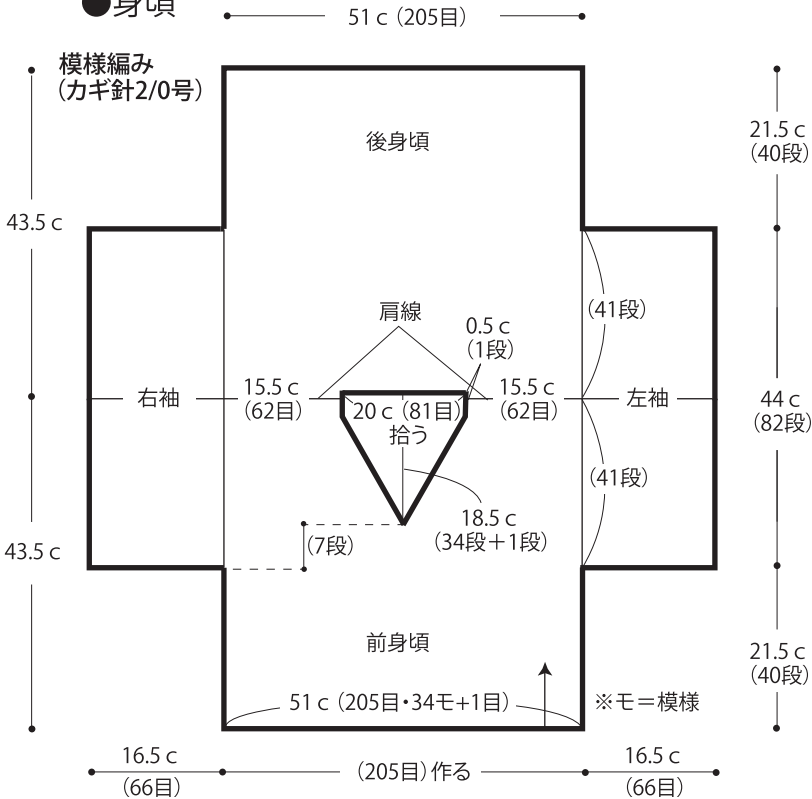
- 用意する毛糸
Z637F-01/Milky rame(ミルクイラム) / 370g
- 使用針・用具
カギ針2/0号
- 出来上り寸法
胸囲102cm ゆき丈43cm 着丈49.5cm
- ゲージ(10cm平方)
模様編み 40目×18.5段

●編み方ポイント

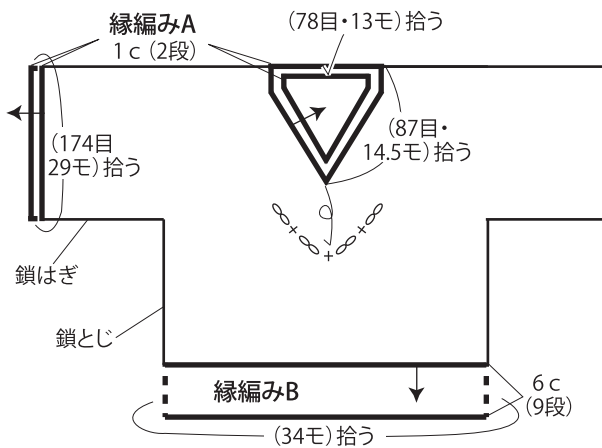
※鎖66目と鎖81目を作っておきます。
身頃・袖・・・鎖の作り目を作り、模様編みで脇まで編みます。
編み図を参照して左右で目を増やして袖を編みます。前衿ぐりの位置まで編んで、左右に分けて、後身頃1段まで編みます。後衿ぐりは作っておいた鎖から拾って編みます。
まとめ・・・脇は鎖と同じ、袖下は鎖はぎします。衿ぐり・袖口より目を拾い、縁編みAを輪に編みます。作り目から目を拾い、縁編みBを輪に編みます。ひもを2本どりで編んで指定位置に通します。ひもの先にタッセルをつけます。

★ゲージは編み手により異なります。ゲージが合わない場合は、針の号数を替えて編んでください。又はゲージを取り直して編んでください。

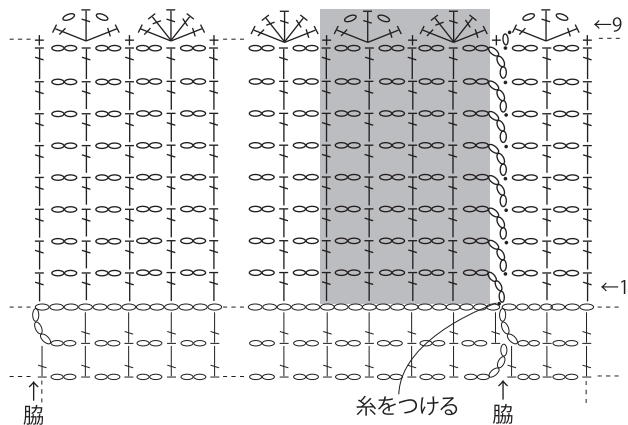
●身頃



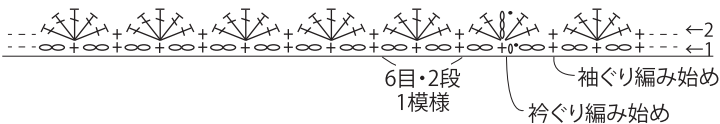
●まとめ (カギ針2/0号)



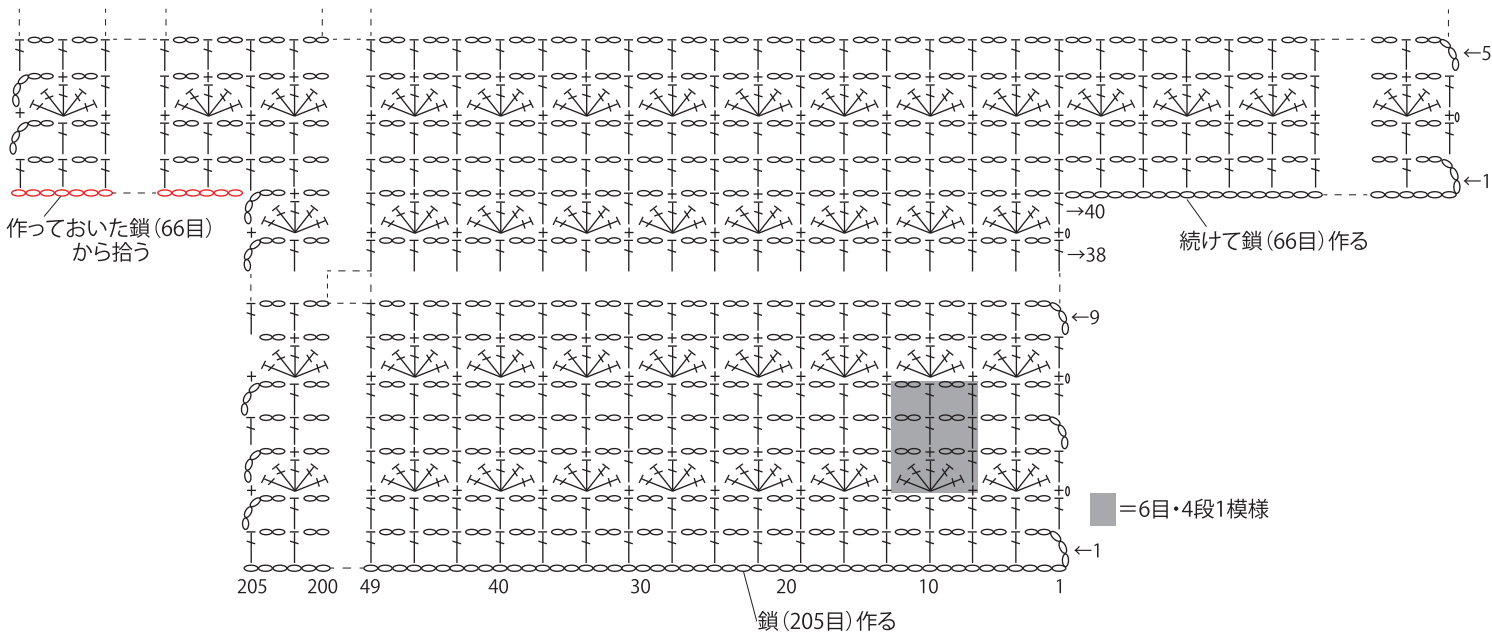
●縁編みB



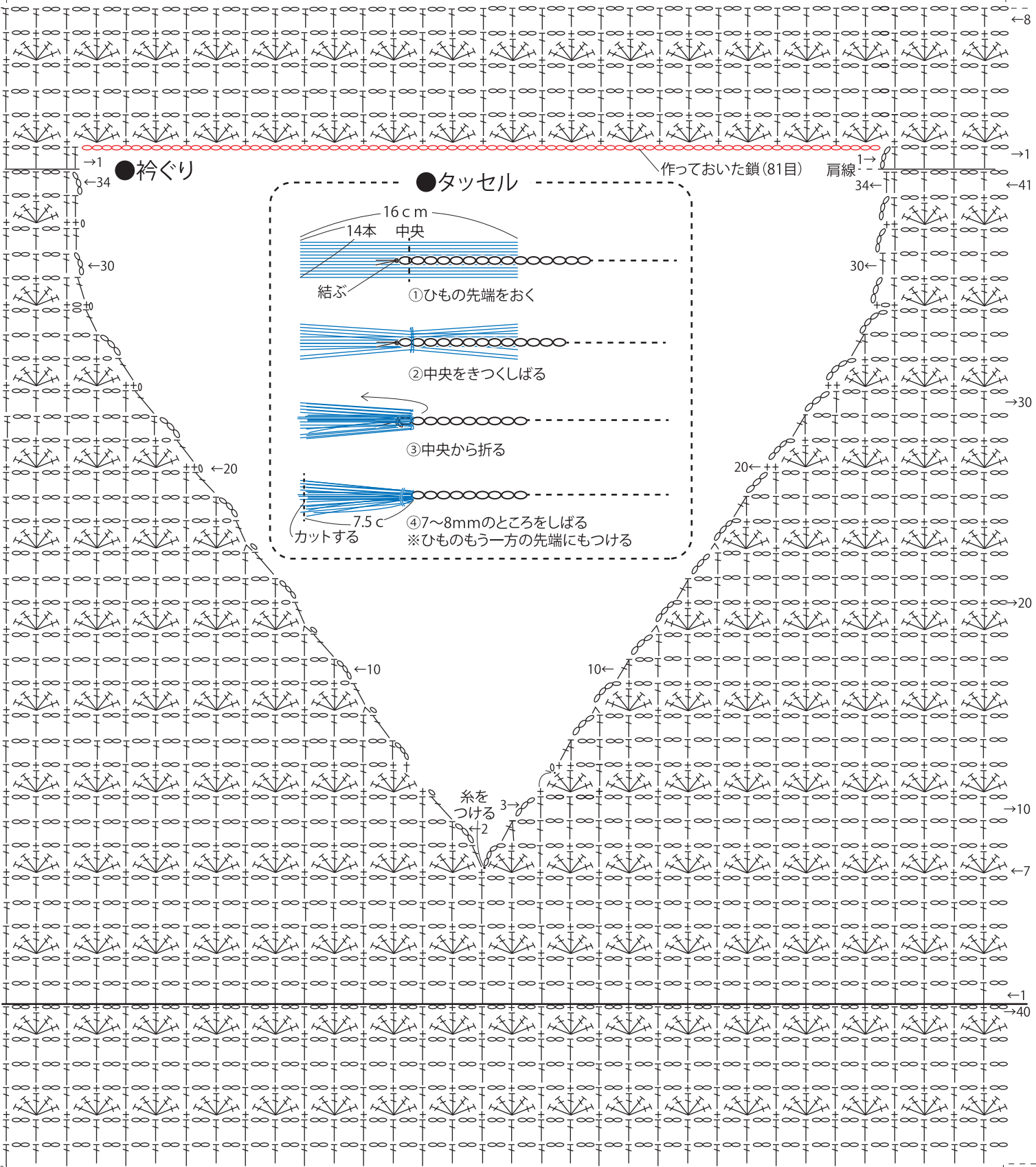
●縁編みA



●模様編み



後身頃

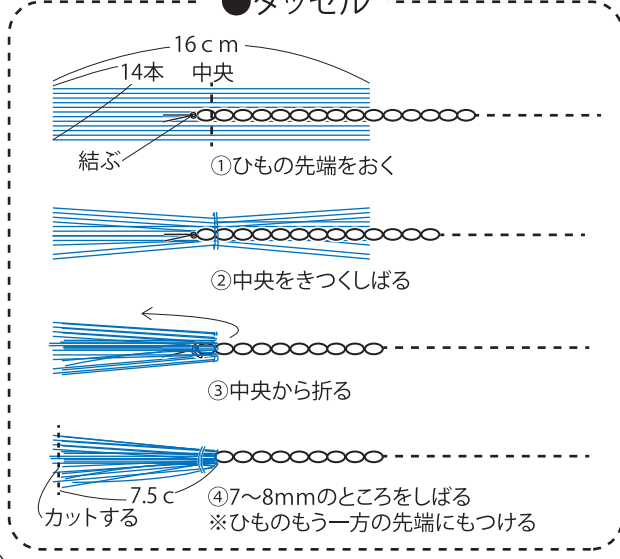


●衿ぐり

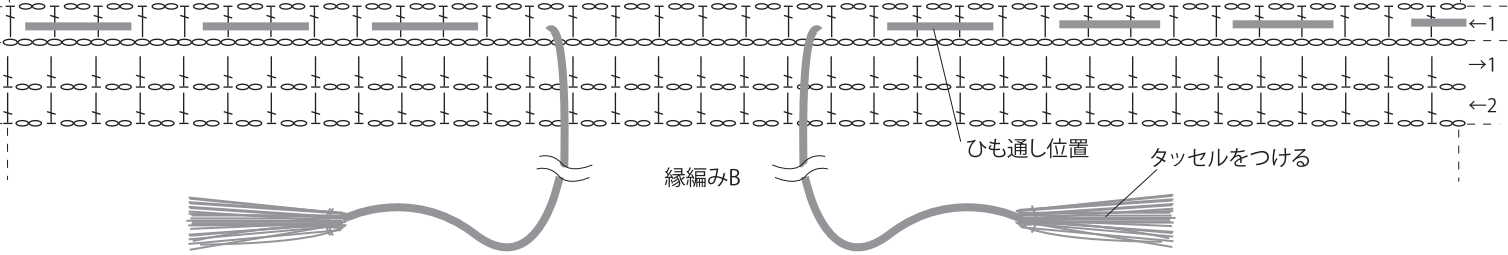
●タッセル

作っておいた鎖(81目)

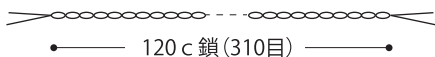
肩線



前身頃



●ひも 2本どり(カギ針4/0号)



120 c 鎖(310目)

※編み始め、編み終わりの糸を10 c m残す