

＊ バッグ ＊



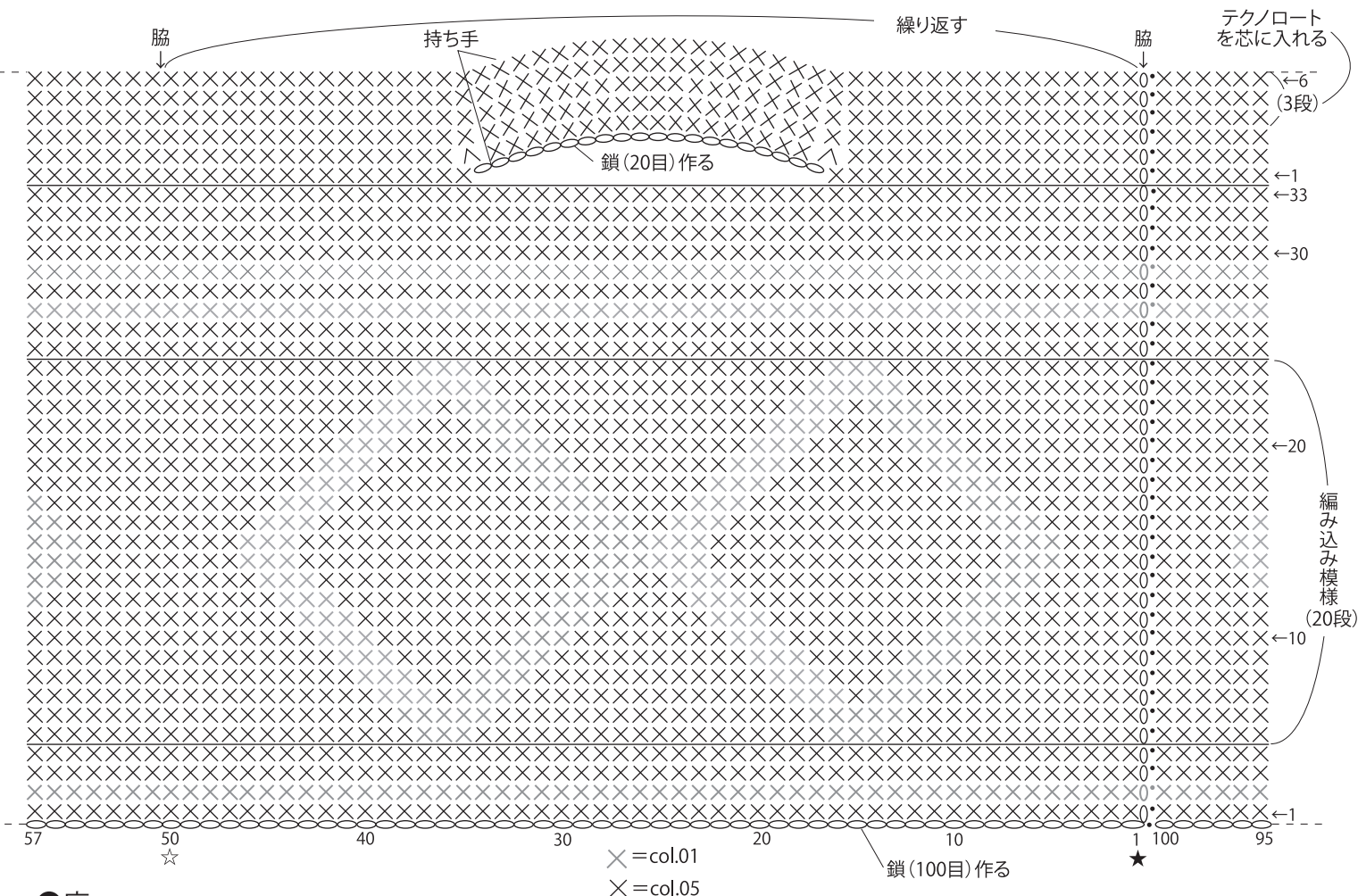
- 用意する毛糸
Z635-01/cheerfully(チアフリー)/60g
Z635-05/cheerfully(チアフリー)/110g
- 使用針・用具
カギ針6/0号、0.7mmのテクノロート2.1m
- 出来上り寸法
入れ口60cm 深さ21cm
- ゲージ(10cm平方)
細編み(側面) 16.5目×18.5段

●編み方ポイント

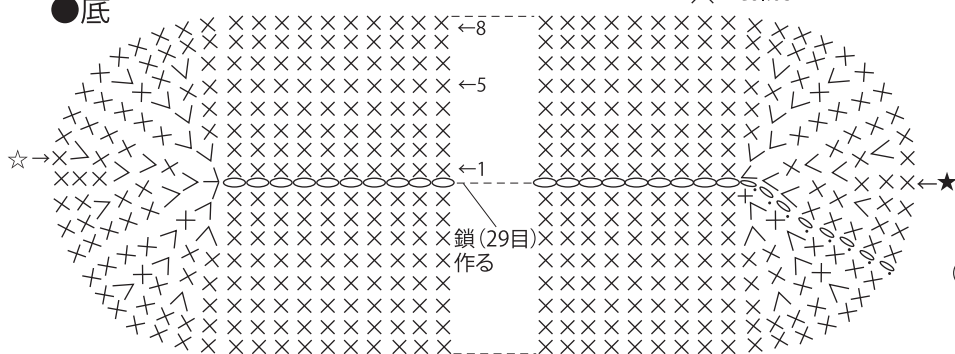
底・・・鎖の作り目を作り、細編みでcol.01を芯にして輪に編みくります。
側面・・・鎖の作り目を作り、細編みと編み込み模様で輪に編みます。持ち手の最終3段はテクノロートを芯にして編みくります。
まとめ・・・底と側面の印同士を外表に合わせて側面側から、2枚一緒に細編みでとじます。
※編み込み模様は裏側にくる糸を芯に編みくります。

★ゲージは編み手により異なります。ゲージが合わない場合は針の号数を変えて編んでください。又はゲージを取り直して編んでください。

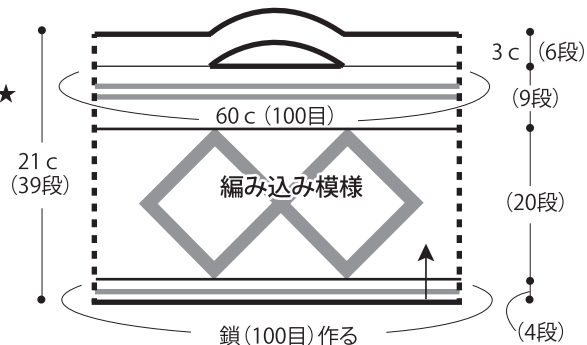
●側面



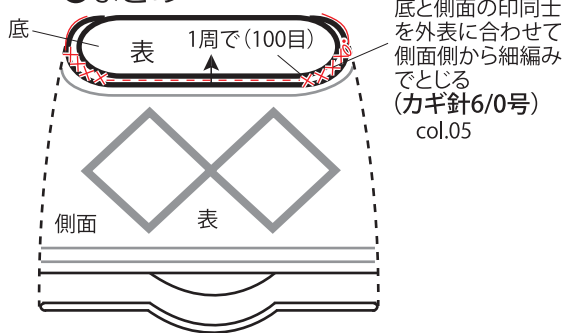
●底



●側面 細編み(カギ針6/0号)



●まとめ



段数	目数	増減なし
8	100	
7	100	
6	94	} 毎段 (+6目)
5	88	
4	82	
3	76	
2	70	
1	64	

鎖(29目)作る

●底 細編み(カギ針6/0号)

