

# プルオーバー



- 用意する毛糸  
Z629-02 / Favori (ファボリ) / 300g
- 使用針・用具  
棒針5号、カギ針5/0号
- 出来上り寸法  
胸囲96cm ゆき丈28.5cm 着丈49.5cm
- ゲージ(10cm平方)  
模様編みA 24.5目×12段  
模様編みB 26目×38段

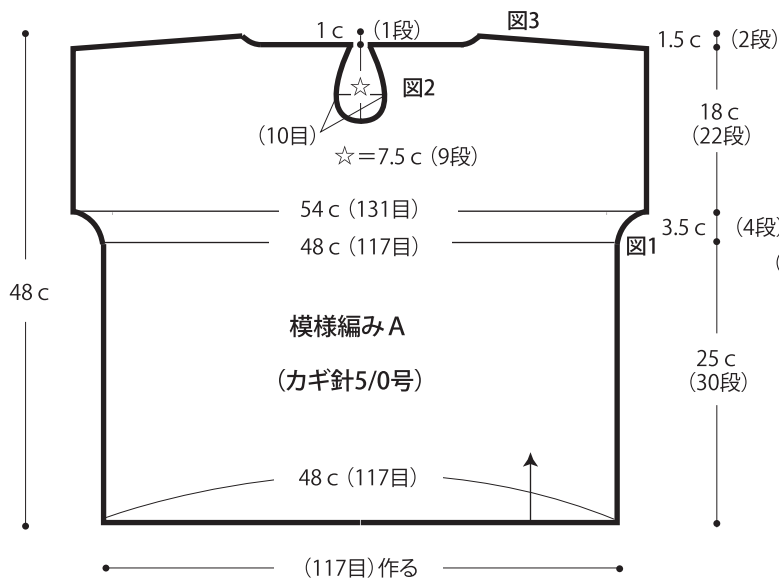
## ●編み方ポイント

後身頃・・・鎖の作り目を作り、模様編みAで編みます。後中心にあきを作ります。  
前身頃・・・一般的な作り目を作り、模様編みBで編みます。袖下は巻き増し目で編みます。  
まとめ・・・肩は引き抜きはぎをします。脇をすくいとじします。衿ぐり・裾・袖口より目を拾って、縁編みを編み図を参照して編みます。

★ゲージは編み手により異なります。ゲージが合わない場合は針の号数を替えて編んでください。又はゲージを取り直して編んでください。

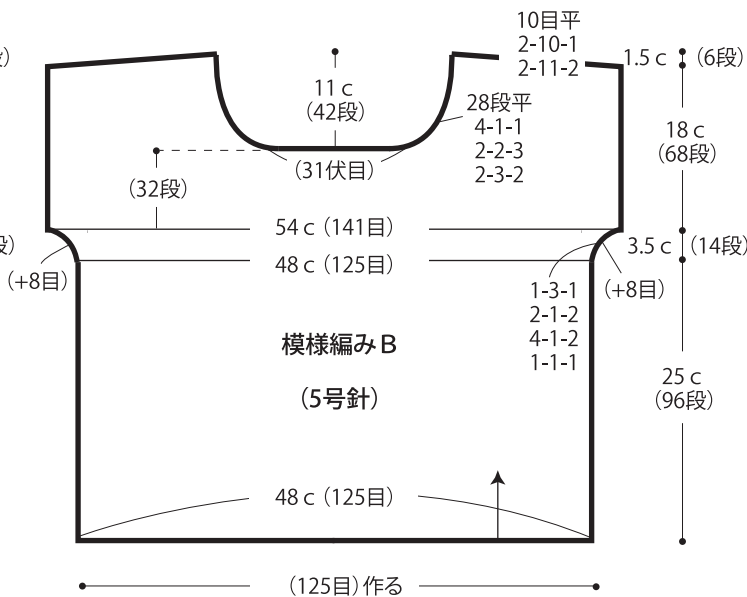
## ●後身頃

● 16c (39目) ● 22c (53目) ● 16c (39目) ●

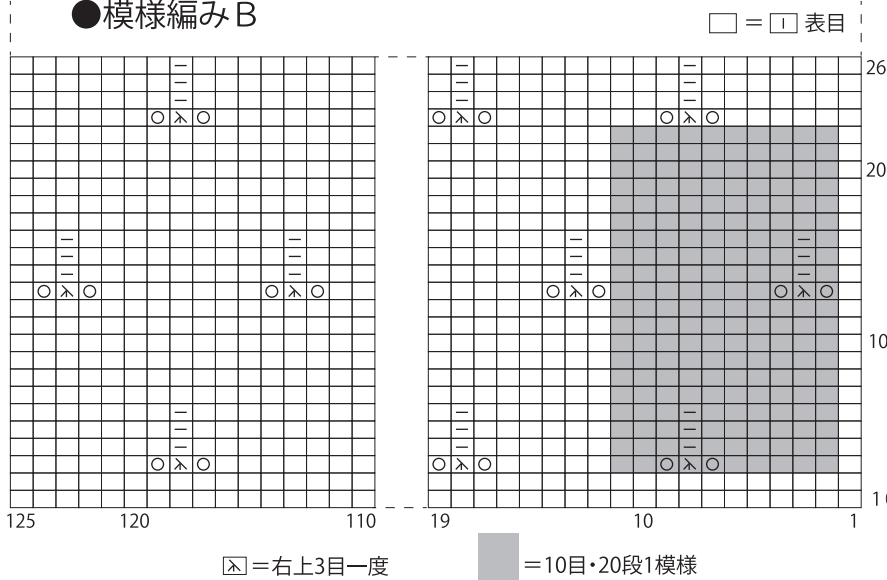


## ●前身頃

● 16c (42目) ● 22c (57目) ● 16c (42目) ●

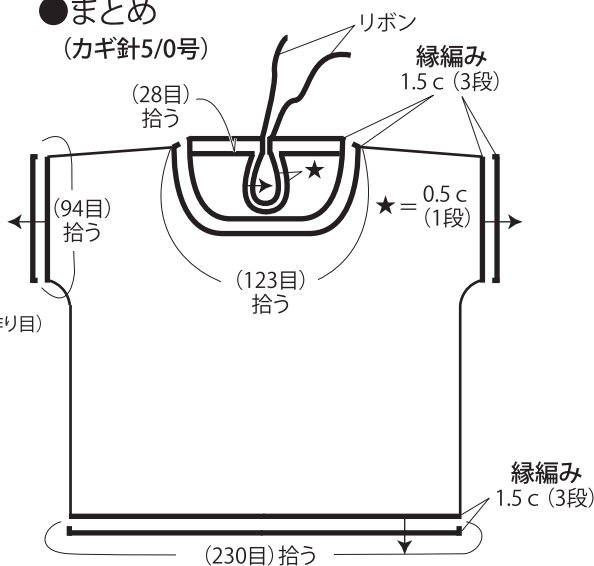


## ●模様編みB

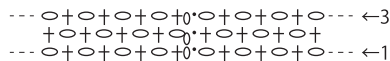


## ●まとめ

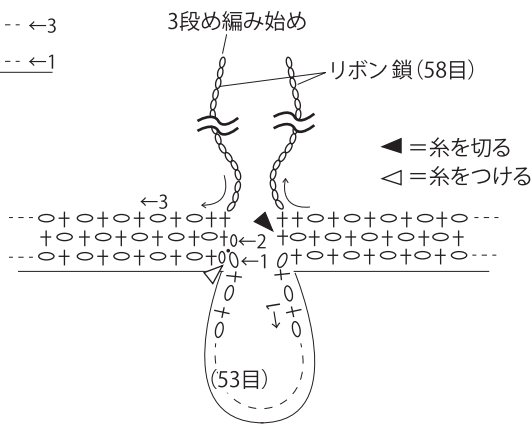
(カギ針5/0号)



## ●縁編み (カギ針5/0号)



## ●後衿ぐりとリボン



## 衿の縁編み

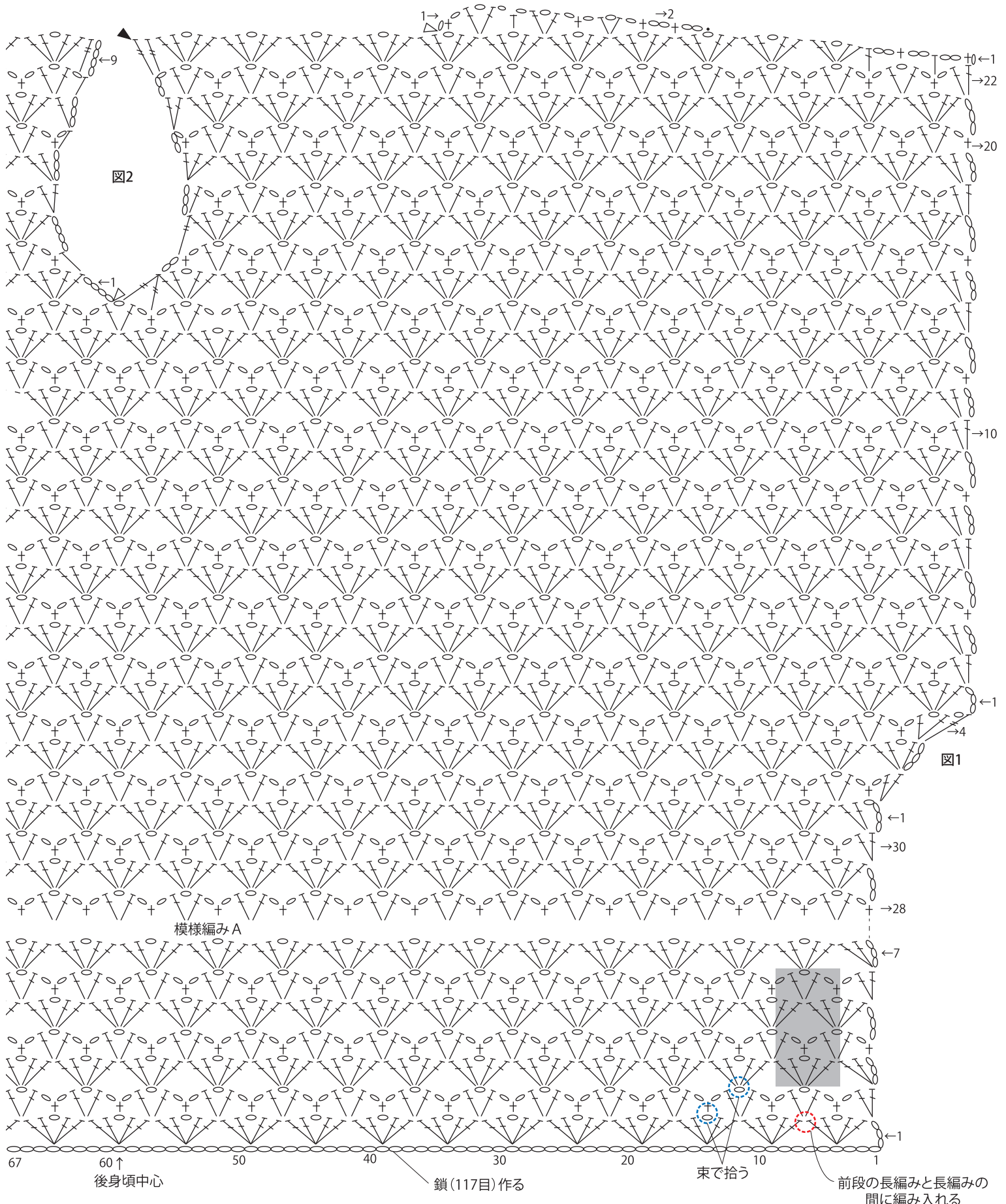
左後に糸をつけ、衿ぐり・衿あきを1段編みます。続けて、2段目を編みます。鎖を(58目)編んで、続けて3段目の縁編みを編み、鎖(58目)を編みます。

●後身頃

図3

図2

図1



模様編みA

後身頃中心

鎖(117目)作る

束で拾う

前段の長編みと長編みの間に編み入れる

=5目・4段1模様