

# セーター



## ●用意する毛糸

Z629-09 / Favori (ファボリ) / 280g

## ●使用針・用具 (輪の箇所は4本棒針又は輪針)

棒針5号・3号

## ●出来上り寸法

胸囲98cm 背肩幅38cm

着丈43cm 袖丈39.5cm

## ●ゲージ(10cm平方)

模様編み 24.5目×30段

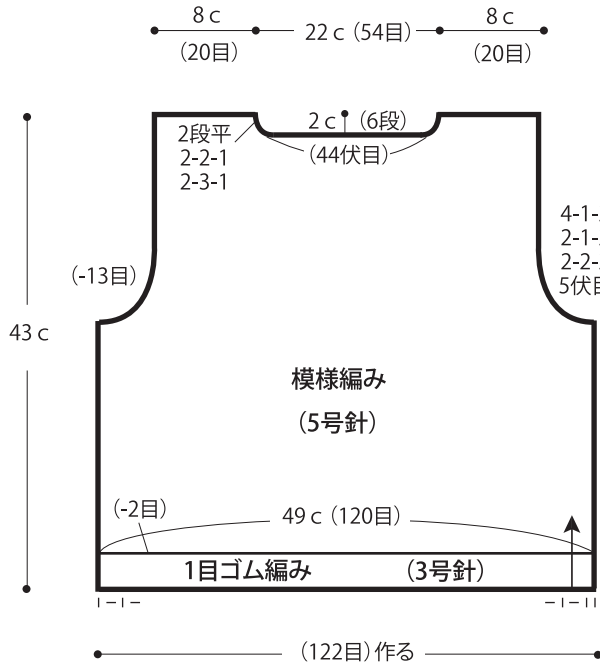
## ●編み方ポイント

身頃・袖・・・一般的な作り目を作り、1目ゴム編み、模様編みで編みます。

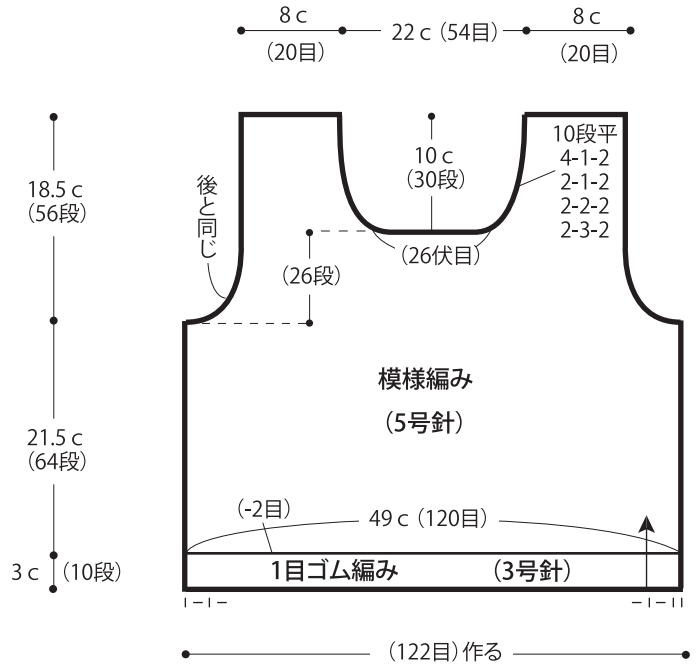
まとめ・・・肩を引き抜きはぎして、衿ぐりより目を拾い1目ゴム編みを輪に編みます。編み終わりは表目は表目、裏目は裏目を編んで伏せ止めをします。脇と袖下をすくいとしじます。袖を身頃に引き抜きとじでつけます。

★ゲージは編み手により異なります。ゲージが合わない場合は針の号数を変えて編んでください。又はゲージを取り直して編んでください。

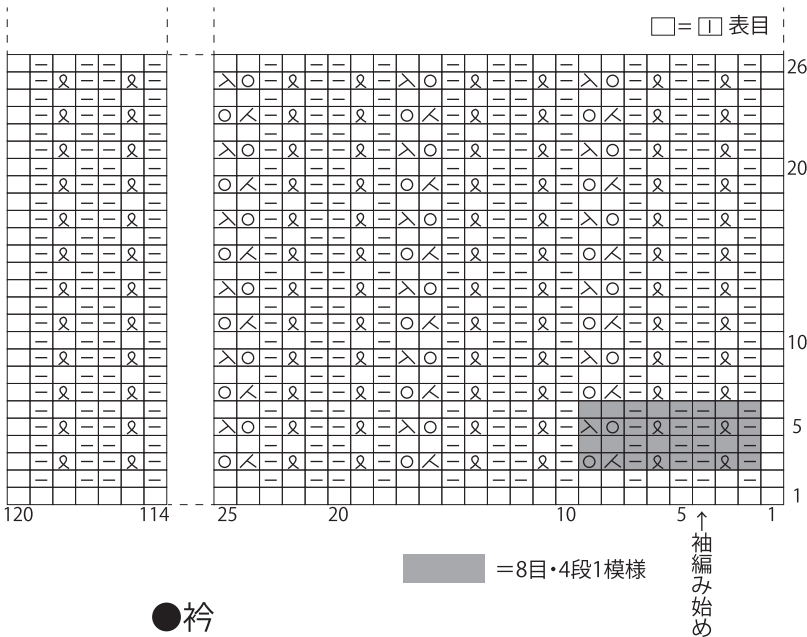
## ●後身頃



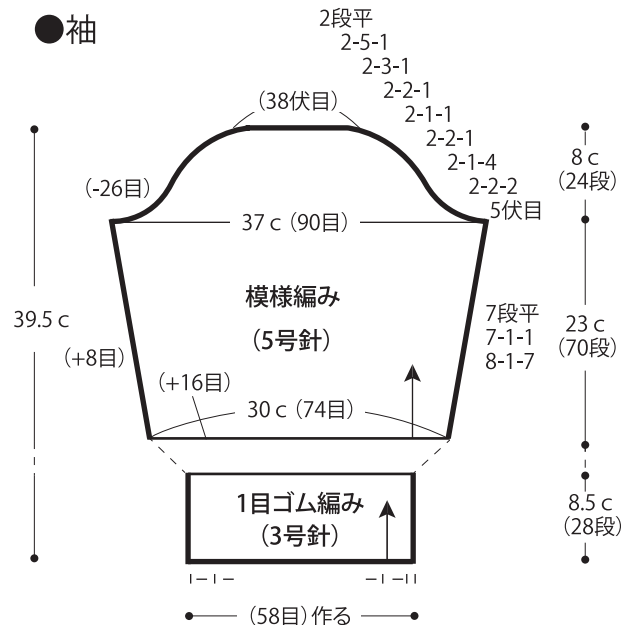
## ●前身頃



## ●模様編み



## ●袖



## ●衿

1目ゴム編み(3号針)

