



＊プルオーバー＊

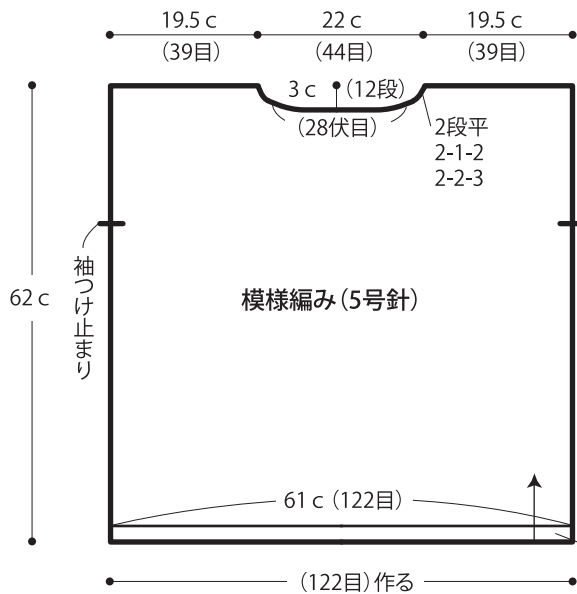
- 用意する毛糸
Z627-03/Lunette (リュネット) / 460 g
- 使用針・用具
棒針5号、カギ針4/0号
- 出来上り寸法
胸囲122 cm ゆき丈66.5 cm 着丈62 cm
- ゲージ(10 cm平方)
模様編み 20目×36段

●編み方ポイント

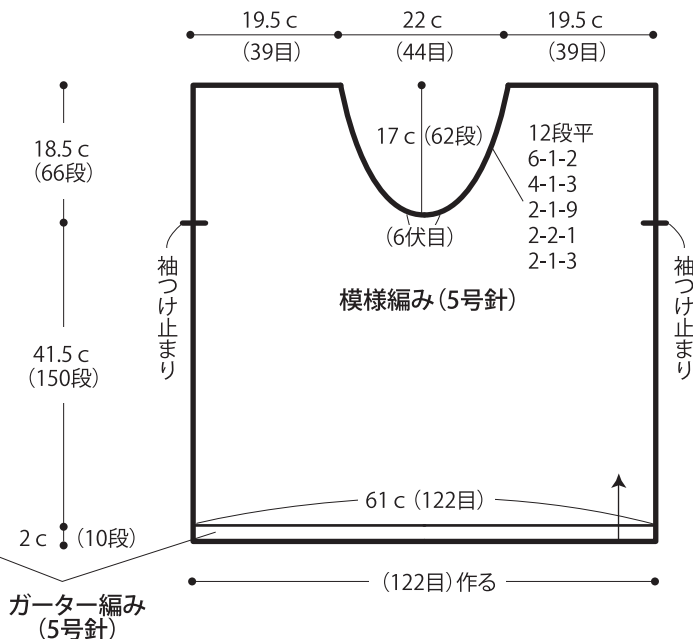
身頃・袖・・・一般的な作り目を作り、ガーター編み、模様編みで編みます。
 まとめ・・・肩を引き抜きはぎします。衿ぐりより目を拾い、縁編みを1段輪に編みます。脇、袖下をすくいとじします。袖を身頃に引き抜きとじでつけます。

★ゲージは編み手により異なります。ゲージが合わない場合は針の号数を変えて編んでください。又はゲージを取り直して編んでください。

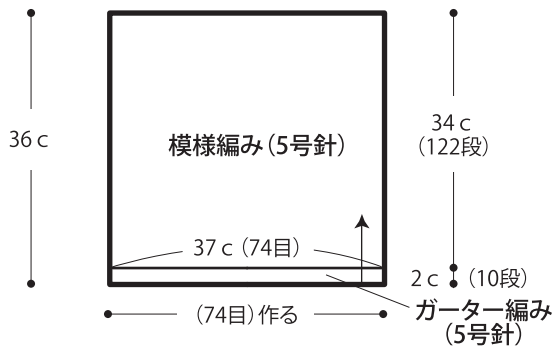
●後身頃



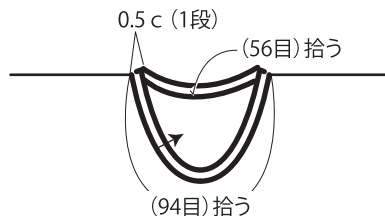
●前身頃



●袖



●まとめ 細編み(カギ針4/0号)



●模様編み

