

カーディガン

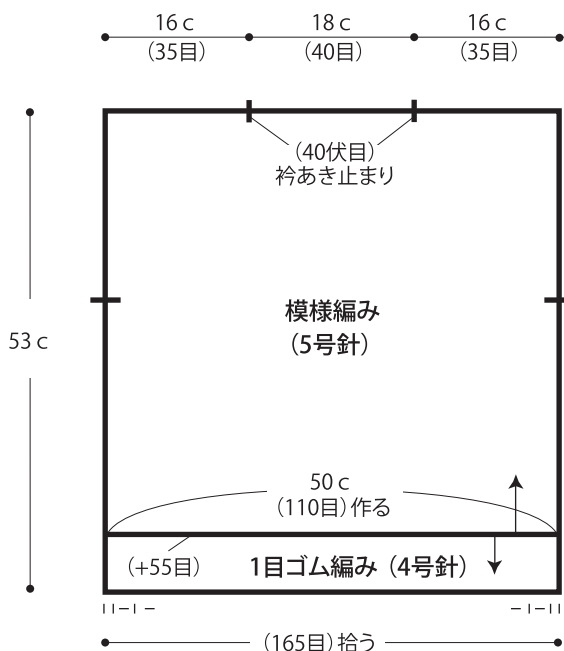


- 用意する毛糸
Z627-02/Lunette (リュネット) / 560g
- 使用針・用具
棒針5号・4号、20mmのボタン4個
- 出来上り寸法
胸囲104cm 着丈53cm
ゆき丈76cm
- ゲージ(10cm平方)
模様編み 22目×38段

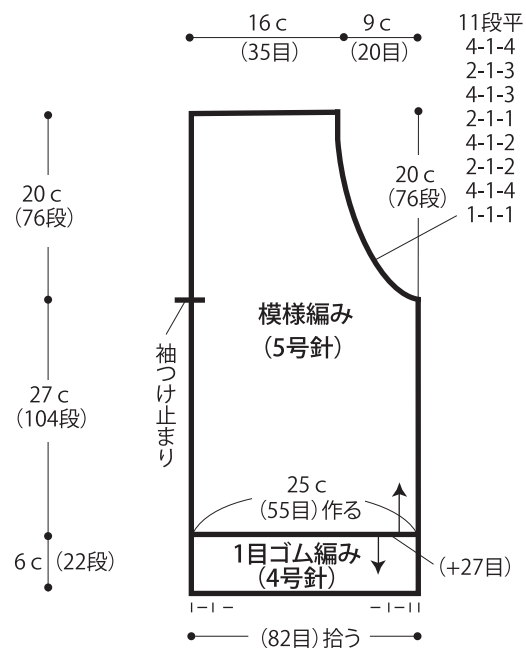
●編み方ポイント
身頃・袖・・・一般的な作り目を作り、模様編みを編みます。袖の編み終わりは伏せ止めをします。身頃・袖の作り目から目を拾い1目ゴム編みを編みます。編み終わりは表目は表目、裏目は裏目を編んで伏せ止めをします。
前立て・衿・・・一般的な作り目を作り、1目ゴム編みを編みます。編み終わりは裾・袖口と同様に伏せ止めをします。
まとめ・・・肩を引き抜きはぎします。袖を身頃に引抜きとじで付けます。脇と袖下をすくいとじします。前端、衿ぐりに前立て・衿をすくいとじと目と段のはぎで付けます。

★ゲージは編み手により異なります。ゲージが合わない場合は針の号数を替えて編んでください。又はゲージを取り直して編んでください。

●後身頃

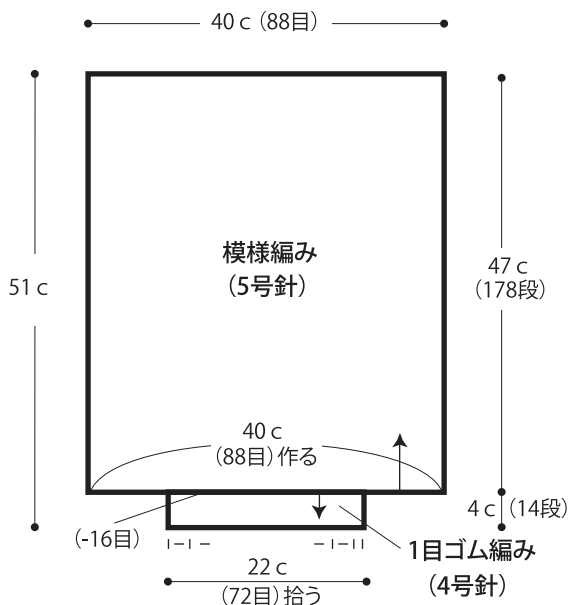


●右前身頃

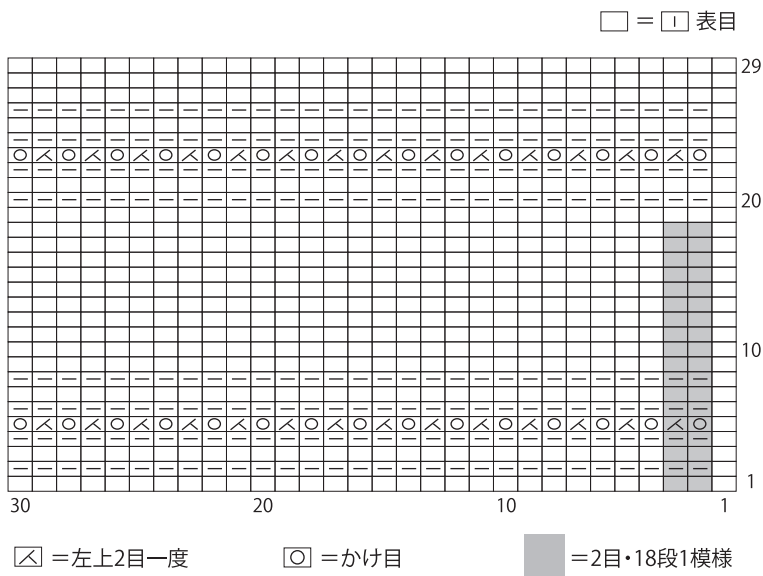


※左前身頃は、右前身頃と左右対称に編みます

●袖



●模様編み



●前立て・衿 1目ゴム編み (4号針)

