

＊ リブ編みサマーニット ＊



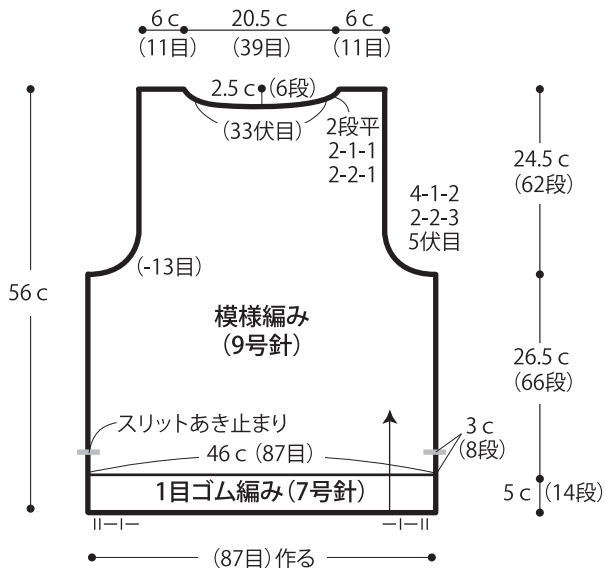
- 用意する毛糸
Z626F-03/Chula(チュラ)/270g
- 使用針・用具(輪の箇所は4本棒針又は輪針)
棒針9号・7号
- 出来上り寸法
胸囲92cm 背肩幅35.5cm 着丈56cm
- ゲージ(10cm平方)
模様編み 19目×25段

●編み方ポイント

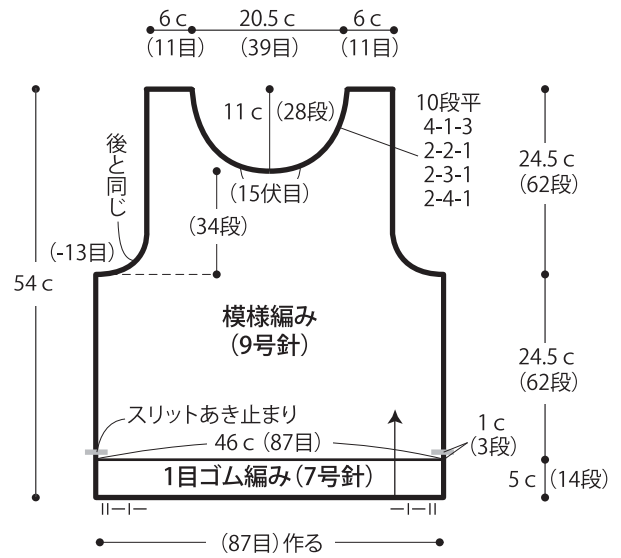
身頃・・・一般的な作り目を作り、1目ゴム編み、模様編みを編みます。
 まとめ・・・肩は引き抜きはぎ、脇はスリットあき止まりまですくいとじします。衿ぐり、袖ぐりより目を拾い、1目ゴム編みを輪で編みます。編み終わりは表目は表目、裏目は裏目を編んで伏せ止めします。

★ゲージは編み手により異なります。ゲージが合わない場合は針の号数を変えて編んでください。又はゲージを取り直して編んでください。

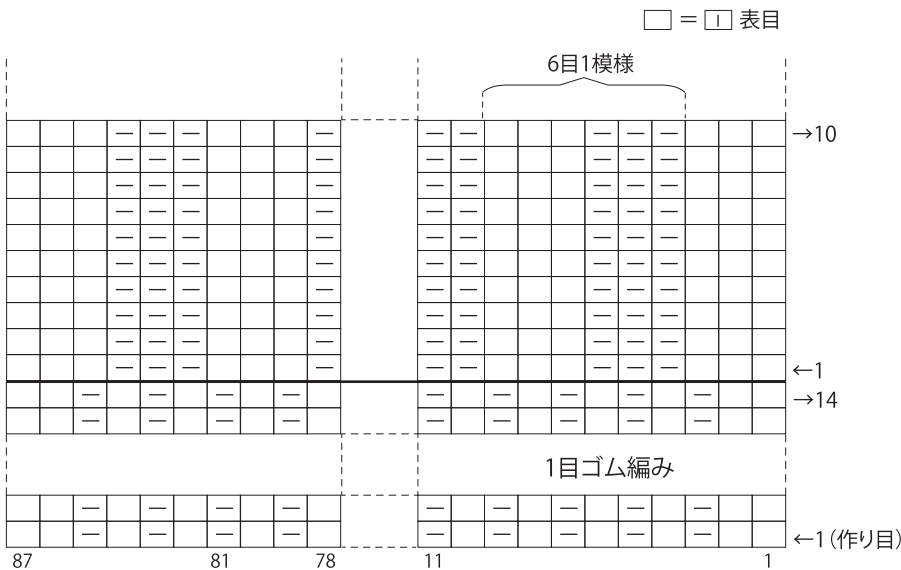
●後身頃



●前身頃



●模様編み



●まとめ (7号針)

