

クッションカバー



●用意する毛糸

Z624-01/La mer(ラメール) / 70g
 Z624-02/La mer(ラメール) / 65g
 Z624-04/La mer(ラメール) / 70g
 Z624-05/La mer(ラメール) / 65g

●使用針・用具

カギ針3/0号、ヌードクッション40cm×40cm

●出来上り寸法

縦41cm 横41cm

●ゲージ(10cm平方)

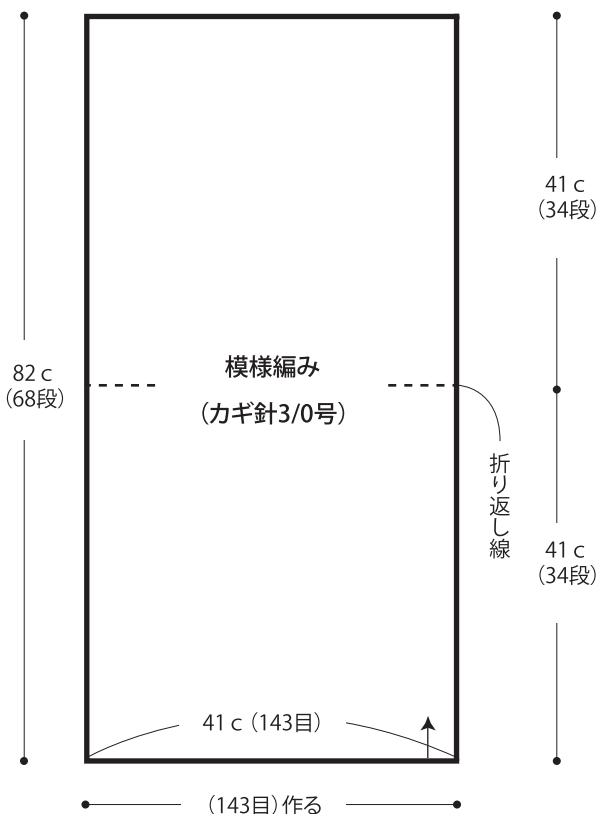
模様編み 35目×8.5段

●編み方ポイント

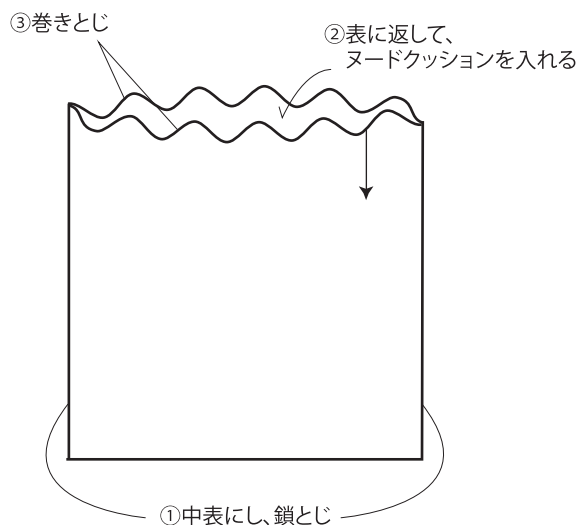
クッションカバー・・・鎖の作り目を作り、2段毎に色を変えながら、模様編みで編みます。
 まとめ・・・中表に合わせ、2辺を鎖とじします。表に返して、ヌードクッションを入れます。残りの1辺を巻きとじします。

★ゲージは編み手により異なります。ゲージが合わない場合は針の号数を変えて編んでください。又はゲージを取り直して編んでください。

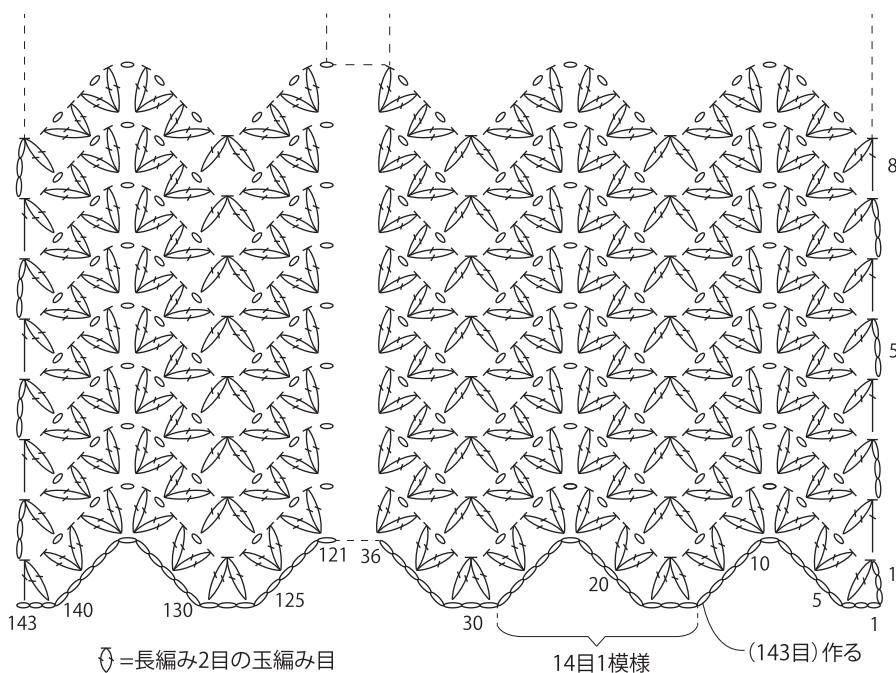
●クッションカバー



●まとめ col.01



●模様編み



●配色

col.01	(2段)	35段め～68段め
col.05	(2段)	
col.01	(2段)	
col.05	(2段)	1段め～34段め
col.01	(2段)	
col.04	(2段)	
col.02	(2段)	
col.04	(2段)	
col.02	(2段)	
col.04	(2段)	