

# クラッチバッグ

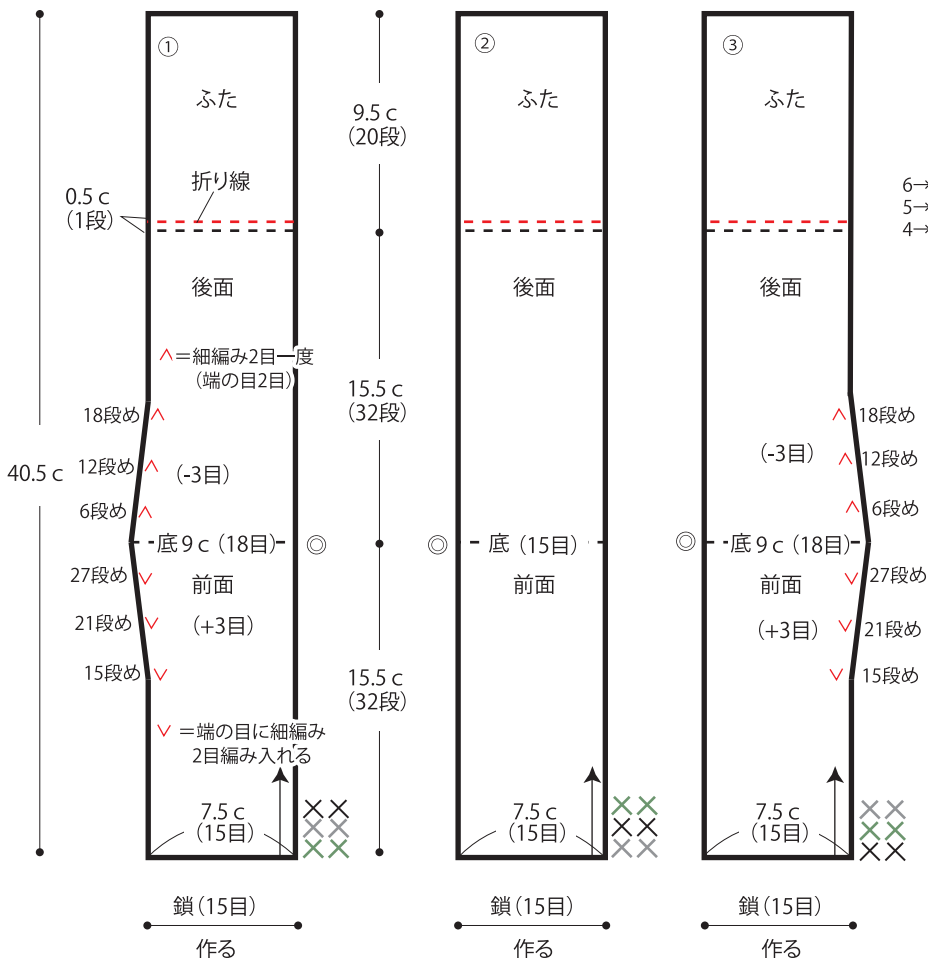


- 用意する毛糸  
Z622-01・02 / Le cocon (ル ココン) / 各35 g  
Z622-04 / Le cocon (ル ココン) / 45 g
- 使用針・用具  
カギ針6/0号、革丸ひも2mm幅 3.2m
- 出来上り寸法  
高さ16 cm 幅23.5 cm マチ2 cm
- ゲージ(10 cm平方)  
細編み縞 20目×21段
- ★ゲージは編み手により異なります。ゲージが合わない場合は針の号数を変えて編んでください。又はゲージを取り直して編んでください。

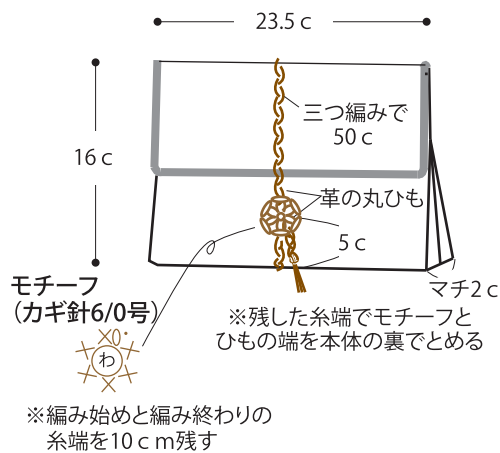
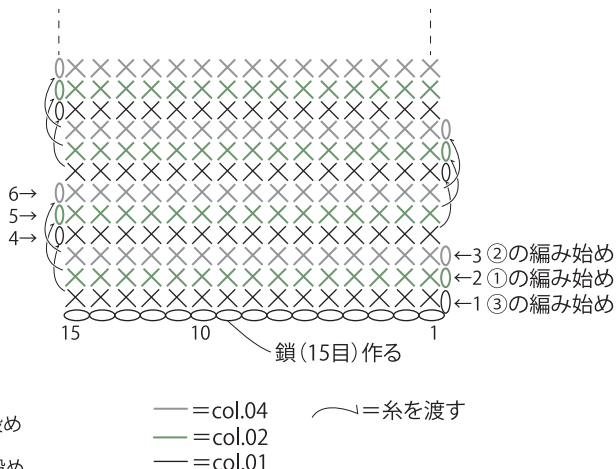
## ●編み方ポイント

※すべて同色の2本どりで編みます。  
 本体・・・鎖の作り目を作り、図を参照して①・②・③を細編み縞で編みます。  
 まとめ・・・①と②、②と③を外表に合わせて巻きかがります。本体を◎の位置で中表に折り、脇を巻きかがります。  
 図を参照して、マチ部分を半返して縫います。入口とふたの周りに細編みを編みます。革丸ひもを75 cmに3本切り、三つ編みを編んでひもを作ります。モチーフを革丸ひもで編みます。モチーフとひもを指定位置につけます。

## ●本体 細編み縞(カギ針6/0号) すべて2本どり



## ●細編み縞



## ●まとめ

