

プルオーバー



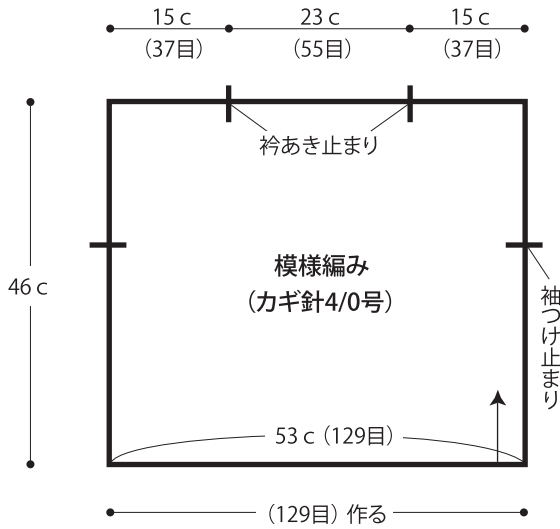
- 用意する毛糸
Z617F-11/Komachi(こまち) / 510g
- 使用針・用具
カギ針4/0号・5/0号
- 出来上り寸法
胸囲106cm ゆき丈68.5cm 着丈46cm
- ゲージ(10cm平方)
模様編み(カギ針4/0号) 24.5目×16段
模様編み(カギ針5/0号) 23目×15段

●編み方ポイント

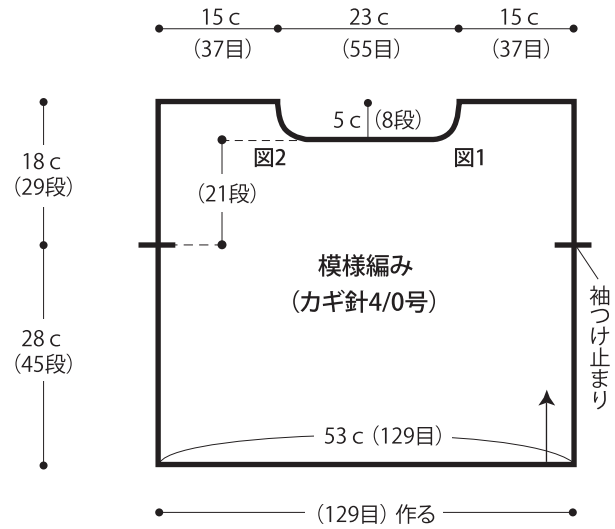
身頃・・・鎖の作り目を作り、模様編みで編みます。
袖・・・身頃と同様に編み始め、ゲージ調整をしながら模様編みで編みます。
まとめ・・・肩を鎖はぎし、袖を鎖とじでつけます。袖下と脇を鎖とじします。

★ゲージは編み手により異なります。ゲージが合わない場合は針の号数を替えて編んでください。又はゲージを取り直して編んでください。

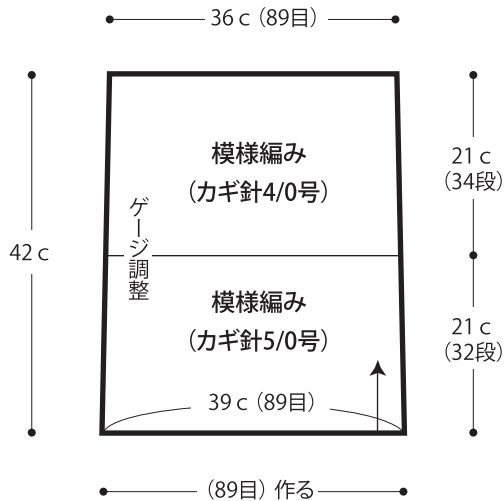
●後身頃 (カギ針4/0号)



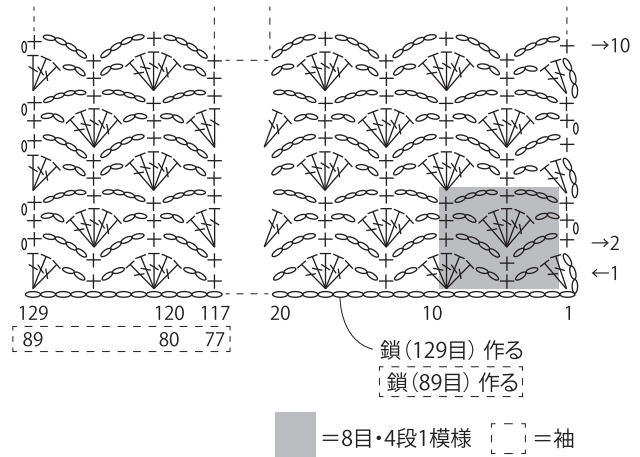
●前身頃



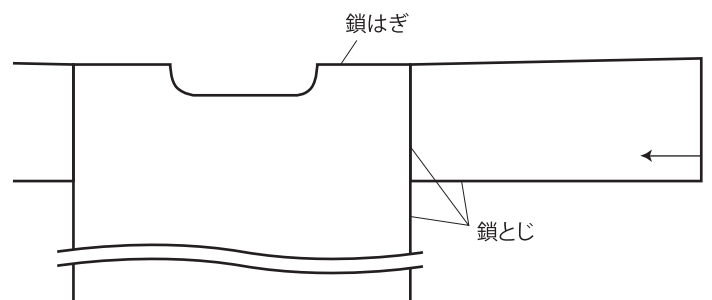
●袖



●模様編み



●まとめ



●前身頃衿ぐり

◁ = 糸をつける

